

مركز قطر للمال PMI®

إرتفاع معدل نمو النشاط التجاري للقطاع الخاص غير النفطي في أكتوبر

إرتفاع مستوى الإنتاج مدفوعاً بزيادة معدل الطلبات الجديدة

تكثيف أنشطة التوظيف وبقاء معدل نمو الأجور قريباً من المستويات القياسية

إرتفاع الأعمال غير المنجزة بأعلى معدل لها في أكثر من عامين

ومؤشر مديري المشتريات الرئيسي التابع لمركز قطر للمال هو مؤشر مركب مكون من رقم واحد يشير إلى أداء شركات القطاع الخاص غير المرتبط بالطاقة في قطر. ويُحتسب مؤشر مديري المشتريات الرئيسي لقطر على أساس مؤشرات الطلبات الجديدة والإنتاج والتوظيف ومواعيد تسليم الموردين ومخزون المشتريات.

وارتفع مؤشر مديري المشتريات من 51.7 نقطة في سبتمبر إلى 52.8 نقطة في أكتوبر، مشيراً إلى نمو إجمالي أكبر في النشاط التجاري للقطاع الخاص غير النفطي. وكان الارتفاع في قراءة المؤشر الرئيسي في أكتوبر 2024 أعلى من متوسط الدراسة على المدى الطويل البالغ 52.3 نقطة (منذ أبريل 2017).

ويعكس ارتفاع مؤشر مديري المشتريات منذ سبتمبر ارتفاع أكبر في الطلبات الجديدة بشكل رئيسي، مما أذى بدوره إلى استمرار نمو النشاط التجاري الإجمالي. ويُعزى ارتفاع الأعمال الجديدة الواردة للشهر العاشر على التوالي إلى الحملات التسويقية الناجحة، وتحسين الخدمات، وزيادة عدد السكان، ورضا العملاء. وارتفعت الأعمال غير المنجزة للشهر الثاني على التوالي وبأسرع معدل لها منذ شهر يونيو 2022.

وأشارت بيانات أكتوبر 2024 إلى استمرار الاستثمار في تعيين الموظفين من أجل تحسين الطاقة الإنتاجية.

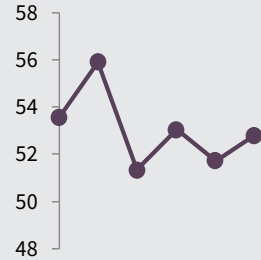
أشارت أحدث بيانات مؤشر مديري المشتريات الصادر عن مركز قطر للمال والمُعَدّ بواسطة ستاندرد أند بورز غلوبال (S&P Global) إلى تسجيل نمو كبير في أعمال شركات القطاع الخاص غير النفطي في قطر في أكتوبر. وارتفع الطلب على السلع والخدمات بمعدل أسرع، مما أدى إلى نمو النشاط التجاري الإجمالي وتراكم أكبر قدر من الأعمال غير المنجزة في أكثر من عامين. وظلت توقعات النشاط التجاري للعام المقبل أفضل من متوسط الدراسة على المدى الطويل. وواصلت الشركات الاستثمار في أنشطة التوظيف من خلال زيادة أعداد الموظفين والأجور بمعدلات قريبة من المستويات القياسية التي سُجّلت في سبتمبر 2024. وكان المعدل الإجمالي لتضخم أسعار مستلزمات الإنتاج الأعلى في أكثر من أربع سنوات، ولكن الضغوط التنافسية أدت إلى انخفاض إضافي في أسعار السلع والخدمات.

يتمّ تجميع مؤشرات مديري المشتريات لقطر من الردود على أسئلة الاستطلاع، الواردة من لجنة تضم حوالي 450 شركة من شركات القطاع الخاص غير المرتبط بالطاقة. وتغطي هذه اللجنة عدة مجالات تشمل الصناعات التحويلية والإنشاءات والبيع بالتجزئة والجملة إلى جانب الخدمات، كما أنّها تعكس هيكل الاقتصاد غير المرتبط بالطاقة وذلك وفقاً لبيانات الحسابات الوطنية الرسمية.

مركز قطر للمال PMI

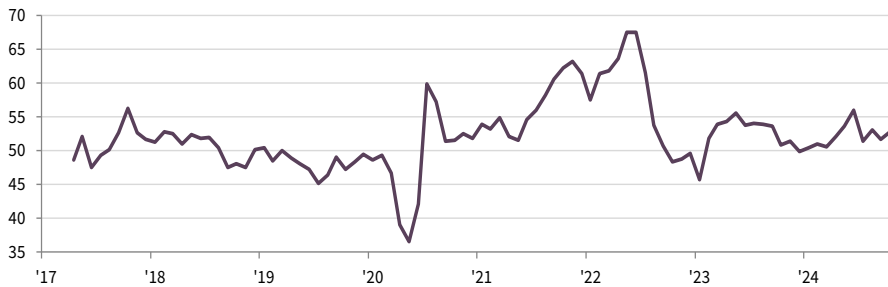
أكتوبر 24'
52.8
سبتمبر: 51.7

أكتوبر 24' - مايو



مركز قطر للمال PMI

معدل موسميًا، < 50 = تحسن منذ الشهر الماضي



المحتويات

نظرة عامة وتعليق

الإنتاج والطلب

توقعات الشركات

التوظيف والقدرات

الشراء والمخزون

الأسعار

الخدمات المالية

مؤشر PMI العالمي

المنهجية

معلومات إضافية

تابع نظرة عامة...

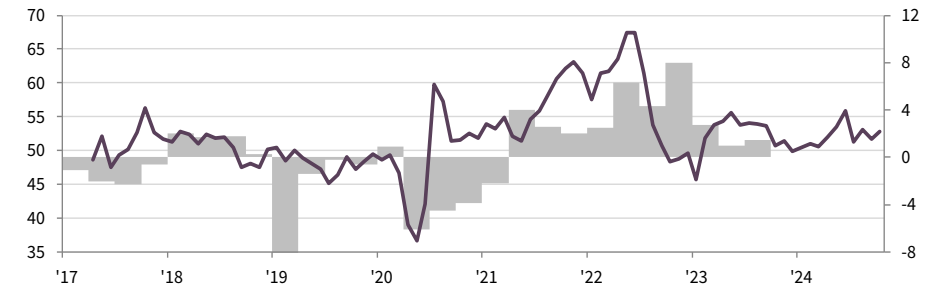
وفي أكتوبر حافظت الشركات على توقعات إيجابية بشأن النشاط التجاري للإثني عشر شهراً المقبلة، حيث بلغت الثقة ثاني أعلى مستوى لها منذ بداية العام 2023. وتُعزى التوقعات الإيجابية إلى تحسُّن ظروف السوق، وارتفاع عدد السكان، والاستثمار في العقارات، وطرح منتجات جديدة، والحملات التسويقية، والسياحة.

وتحسَّنت مواعيد تسليم الموردين في أكتوبر 2024 بفضل التنافس بين الموردين والعلاقات الجيدة. وأدى ارتفاع مستويات مخزون مستلزمات الإنتاج إلى تخفيض الأنشطة الشرائية.

وخلال الشهرين الماضيين، سجَّلت أنشطة التوظيف في القطاع الخاص غير النفطي أكبر ارتفاع في تاريخ الدراسة. ورفعت شركات الخدمات مستويات التوظيف لديها بمعدل سريع.

وظلَّ معدل تضخم الأجور في شركات القطاع الخاص غير النفطي في أكتوبر قريباً من المستوى القياسي المُسجَّل في سبتمبر. وسجَّل مؤشر تكاليف الموظفين المعدَّل موسميًا ثاني أعلى مستوى له في تاريخ الدراسة. وأفادت الشركات بأن زيادة الرواتب جاءت للاحتفاظ بالموظفين ذوي الخبرة والمهارة في سوق ذات تنافسية عالية. وكانت الضغوط الإجمالية على التكاليف الأعلى منذ يوليو 2020. وفي المقابل، خفَّضت شركات القطاع الخاص غير النفطي أسعار سلعها وخدماتها للشهر الثالث على التوالي سعياً للمنافسة على الأعمال الجديدة.

الناتج المحلي الإجمالي القطري
% سنة/سنة



المصادر: مركز قطر للمال، ومؤشر مدراء المشتريات التابع ل مجموعة إس اند بي جلوبال وجهاز التخطيط والإحصاء بدولة قطر.

مؤشر مديري المشتريات لقطر
معدل موسميًا، < 50 = تحسن منذ الشهر الماضي

تعليق

وتعليقاً على نتائج الدراسة الأخيرة، قال يوسف محمد الجيدة، الرئيس التنفيذي لهيئة مركز قطر للمال:

"ارتفع مؤشر مديري المشتريات الرئيسي من 51.7 نقطة في سبتمبر إلى 52.8 نقطة في أكتوبر، متجاوزاً متوسط المؤشر للربع الثالث البالغ 52.0 نقطة، ومشيراً إلى استمرار الزخم في شركات القطاع الخاص غير النفطي. وارتفع معدل نمو الأعمال الجديدة، مما أدى إلى ارتفاع مستوى الإنتاج وزيادة تراكم الأعمال غير المنجزة.

وكان ازدهار سوق العمل علامة بارزة في الأشهر الأخيرة وقد استمر ذلك في بداية الربع الرابع من العام 2024، حيث سجَّل مؤشرا التوظيف وتكاليف الموظفين في أكتوبر مستويات قريبة من المستويات القياسية المُسجَّلة في سبتمبر، حيث أقرت الشركات برفع الرواتب لزيادة الطاقة الإنتاجية والاحتفاظ

بالموظفين ذوي الخبرة والمهارة. ومع ذلك لم ينعكس ارتفاع تكاليف الموظفين على العملاء حيث انخفضت أسعار السلع والخدمات بشكل أكبر في أكتوبر 2024. كذلك ارتفع مؤشر التوظيف المعدَّل موسميًا في شركات الخدمات المالية من 60.9 نقطة في سبتمبر إلى 63.3 نقطة في أكتوبر، عند أعلى مستوى له منذ بدء الدراسة في أبريل 2017. وارتفع مؤشر الأعمال الجديدة إلى 60.8 نقطة وبمعدل مرتفع نسبياً."

وكان ازدهار سوق العمل علامة بارزة في الأشهر الأخيرة وقد استمر ذلك في بداية الربع الرابع من العام 2024، حيث سجَّل مؤشرا التوظيف وتكاليف الموظفين في أكتوبر مستويات قريبة من المستويات القياسية المُسجَّلة في سبتمبر، حيث أقرت الشركات برفع الرواتب لزيادة الطاقة الإنتاجية والاحتفاظ

الإنتاج والطلب

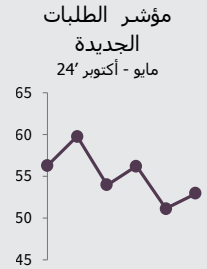
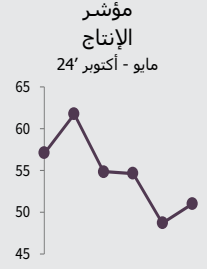
الإنتاج

أشارت بيانات أكتوبر 2024 إلى نمو النشاط التجاري الكلي، بعد توقفه عن النمو لفترة وجيزة في شهر سبتمبر، وأشارت بيانات القطاعات الفرعية إلى أن أعلى مستويات الإنتاج تم تسجيلها في قطاعي الخدمات والصناعات التحويلية.

الطلبات الجديدة

ارتفعت الأعمال الجديدة الواردة للشهر العاشر على التوالي في أكتوبر 2024، وارتفع معدل نمو الطلبات الجديدة منذ سبتمبر ولكنه ظل أدنى من الاتجاه الملحوظ منذ بداية 2024 وحتى الآن. وربطت الأدلة المنقولة جزئياً إبرام عقود جديدة بتنفيذ حملات تسويقية ناجحة، وتحسين الخدمات، وزيادة عدد السكان، ورضا العملاء.

وسجلت قطاعات البيع بالجملة وبالتجزئة والصناعات التحويلية أعلى الارتفاعات في الطلبات الجديدة.



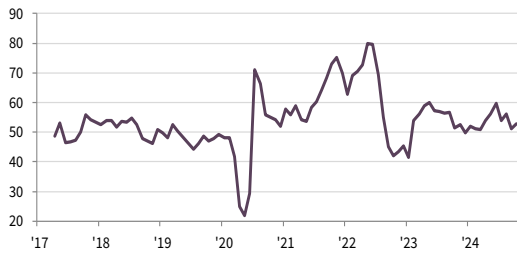
مؤشر الإنتاج

معدل موسميًا، <50 = نمو منذ الشهر الماضي



مؤشر الطلبات الجديدة

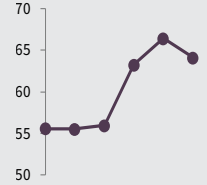
معدل موسميًا، <50 = نمو منذ الشهر الماضي



توقعات الشركات

مؤشر الإنتاج

المستقبلي
مايو - أكتوبر '24



قدمت شركات القطاع الخاص غير النفطي توقعات إيجابية جداً بشأن النشاط التجاري للإثني عشر شهراً المقبلة في أكتوبر 2024، ويُعزى ذلك إلى تحسُّن ظروف السوق، وزيادة عدد السكان، والاستثمار في العقارات، وطرح منتجات جديدة، وتنفيذ الحملات التسويقية، والسياحة. وانخفض مؤشر الإنتاج المستقبلي بدرجة طفيفة من أعلى مستوى له في ثمانية عشر شهراً في سبتمبر، ولكنه ظل أعلى من متوسط الدراسة على المدى الطويل البالغ 63.0 نقطة. وعلى مستوى القطاعات الفرعية، قدمت شركات الخدمات التوقعات الأكثر إيجابية بشأن النشاط التجاري للعام المقبل في أكتوبر.

مؤشر الإنتاج المستقبلي

<50 = نمو متوقع خلال الـ 12 شهراً المقبلة



التوظيف والقدرات

التوظيف

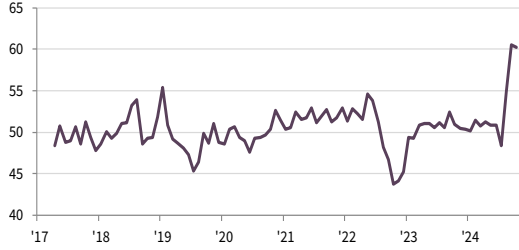
لم يشهد مؤشر التوظيف المُعدَّل موسميًا أي تغيير يذكر في أكتوبر مقارنةً بالقراءة القياسية المُسجَّلة في سبتمبر، مشيراً إلى ثاني أعلى ارتفاع في تاريخ الدراسة في أنشطة التوظيف التي نفذتها شركات القطاع الخاص غير النفطي في قطر. ويُعزى تكثيف أنشطة التوظيف إلى تنفيذ مشروعات جديدة والتوظيف في أدوار المبيعات والتسويق والإدارة وغيرها. وارتفعت أنشطة التوظيف بشكل حاد في جميع القطاعات الأربعة الفرعية، حيث حلَّ قطاع الخدمات في المركز الأول مسجلاً ارتفاعاً قياسيًّا جديداً في الوظائف.

تراكم الأعمال غير المنجزة

سجَّلت شركات القطاع الخاص غير النفطي في قطر ارتفاعاً في الأعمال غير المنجزة للشهر الثاني على التوالي في أكتوبر بسبب زيادة الأعمال الجديدة الواردة. بالإضافة إلى ذلك، كان معدل نمو الأعمال غير المنجزة الأعلى منذ شهر يونيو 2022. وارتفعت الأعمال غير المنجزة في جميع القطاعات الفرعية الأربعة، حيث جاء قطاع الإنشاءات في المركز الأول.

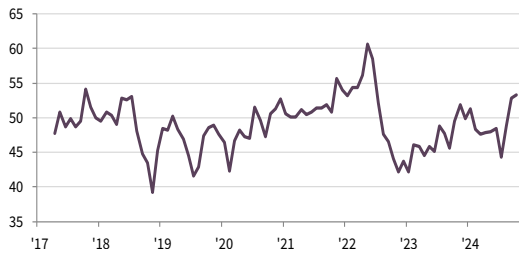
مؤشر التوظيف

معدل موسميًا، < 50 = نمو منذ الشهر الماضي



مؤشر تراكم الأعمال غير المنجزة

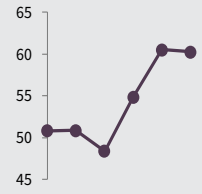
معدل موسميًا، < 50 = نمو منذ الشهر الماضي



مؤشر

التوظيف

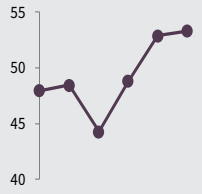
مايو - أكتوبر 24'



مؤشر تراكم الأعمال

غير المنجزة

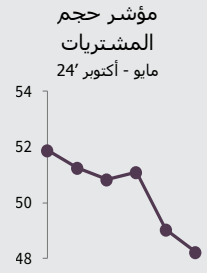
مايو - أكتوبر 24'



الشراء والمخزون

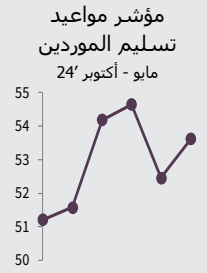
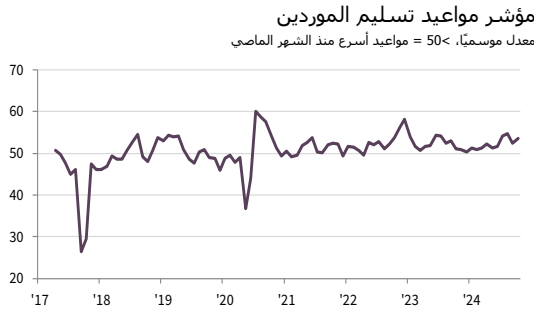
حجم المشتريات

انخفضت كمية مستلزمات الإنتاج التي طلبتها شركات القطاع الخاص غير النفطي في قطر للشهر الثاني على التوالي في أكتوبر، بعد سلسلة نمو دامت لستة أشهر في الأنشطة الشرائية. وكان معدل انخفاض الأنشطة الشرائية معتدلاً ولكنه ظل أدنى قليلاً مما كان عليه في سبتمبر 2024، وأشارت الشركات إلى تخفيض الأنشطة الشرائية بسبب ارتفاع مستويات المخزون.



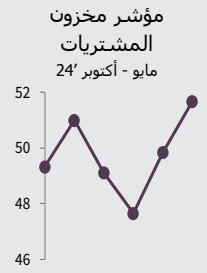
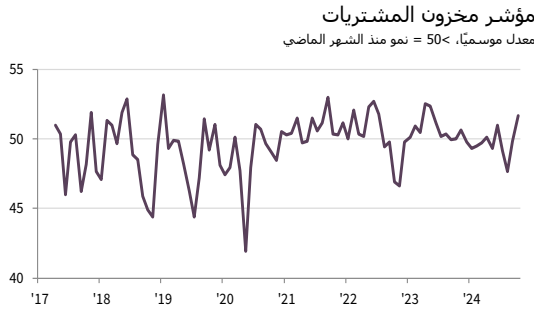
مواعيد تسليم الموردين

استمر أداء الموردين بالتحسن في أكتوبر، ويُعزى ذلك إلى العلاقات الجيدة مع الموردين والمنافسة في سلاسل التوريد. وتحسّن متوسط مواعيد تسليم الموردين في كل شهر منذ مايو 2022 وهي السلسلة الأطول في تاريخ الدراسة. واستمرّ مؤشر مواعيد تسليم الموردين المعدّل موسميًا في مساره التصاعدي، مشيرًا إلى تحسّن كبير في أداء الموردين. وتحسّنت مواعيد تسليم الموردين بأعلى درجة في قطاع البيع بالجملة وبالتجزئة.



مخزون المشتريات

ارتفع مستوى مخزون مستلزمات الإنتاج لدى شركات القطاع الخاص غير النفطي في قطر للمرة الأولى في أربعة أشهر في أكتوبر 2024، بالإضافة إلى ذلك، أشار مؤشر المخزون من المشتريات المعدّل موسميًا إلى أعلى معدل لنمو مخزون مستلزمات الإنتاج منذ مايو 2023.



الأسعار

مؤشر إجمالي أسعار مستلزمات الإنتاج
معدل موسميًا، < 50 = تضخم منذ الشهر الماضي



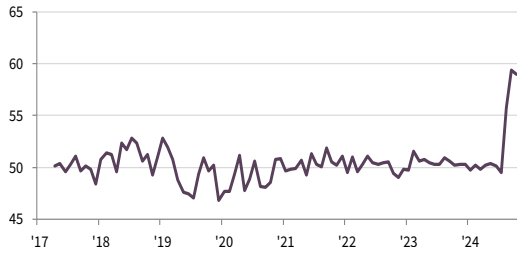
مؤشر أسعار المشتريات

معدل موسميًا، < 50 = تضخم منذ الشهر الماضي



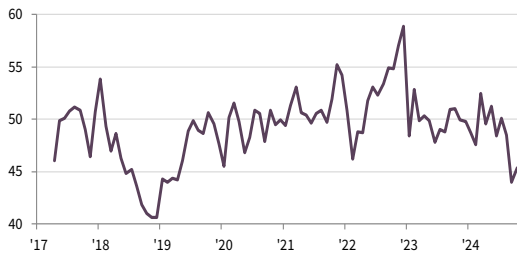
مؤشر تكاليف الموظفين

معدل موسميًا، < 50 = تضخم منذ الشهر الماضي



مؤشر أسعار الإنتاج

معدل موسميًا، < 50 = تضخم منذ الشهر الماضي



إجمالي أسعار مستلزمات الإنتاج

ارتفع متوسط أسعار مستلزمات الإنتاج التي دفعتها شركات القطاع الخاص غير النفطي في قطر للشهر الخامس على التوالي في أكتوبر. وسجّل مؤشر إجمالي أسعار مستلزمات الإنتاج المعدّل موسميًا ارتفاعاً للشهر السادس على التوالي في تاريخ الدراسة، مشيراً إلى معدل التضخم الأعلى في أسعار مستلزمات الإنتاج في أكثر من أربع سنوات. وكان المؤشر أعلى كثيراً من متوسط الدراسة على المدى الطويل البالغ 51.8 نقطة. وارتفع متوسط أسعار مستلزمات الإنتاج بدرجة حادة في جميع القطاعات الأربعة الفرعية، لا سيما قطاعي الإنشاءات والصناعات التحويلية.

أسعار المشتريات

سجّل متوسط أسعار الشراء التي دفعتها شركات القطاع الخاص غير النفطي في قطر ارتفاعاً حاداً في أكتوبر 2024 مقارنة مع الشهر الذي سبقه. وسجّل مؤشر أسعار الشراء المعدّل موسميًا قراءة أدنى من أعلى مستوى له في 50 شهراً في سبتمبر، مشيراً إلى تراجع معدل التضخم، ولكنه ظل أدنى من مستوى الاتجاه على المدى الطويل البالغ 51.6 نقطة. وارتفعت أسعار الشراء في جميع القطاعات الفرعية، لا سيما قطاعي الإنشاءات والصناعات التحويلية.

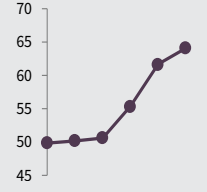
تكاليف الموظفين

ارتفع متوسط الأجور والرواتب التي دفعتها شركات القطاع الخاص غير النفطي في قطر للشهر الثالث على التوالي في أكتوبر. وانخفض معدل تضخم الأجور والرواتب من المستوى القياسي في سبتمبر، ولكنه ظل ثاني أعلى معدل في تاريخ الدراسة. وربطت الشركات رفع الرواتب غالباً بالاحتفاظ بالموظفين ذوي الخبرة والمهارات العالية. وسجّلت شركات الإنشاءات والخدمات أعلى معدلات النمو في الأجور.

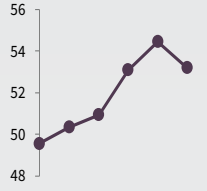
أسعار الإنتاج

انخفضت أسعار سلع وخدمات شركات القطاع الخاص غير النفطي في قطر في أكتوبر بسبب الأسواق شديدة التنافسية. وتراجع معدل انخفاض أسعار السلع والخدمات مقارنةً بأعلى مستوى في خمس سنوات ونصف في سبتمبر، ولكنه ظل مرتفعاً. وسجّلت ثلاث قطاعات انخفاضاً في أسعار الإنتاج في أكتوبر، لا سيما قطاع الخدمات. وارتفعت أسعار الإنتاج في قطاع الإنشاءات مقارنة بشهر سبتمبر.

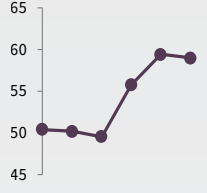
مؤشر إجمالي أسعار مستلزمات الإنتاج
مايو - أكتوبر '24



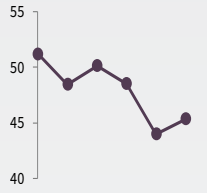
مؤشر أسعار المشتريات
مايو - أكتوبر '24



مؤشر تكاليف الموظفين
مايو - أكتوبر '24



مؤشر أسعار الإنتاج
مايو - أكتوبر '24

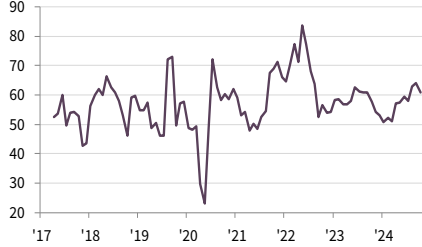


الخدمات المالية

ارتفاع الطلب على الخدمات المالية يدفع إلى نمو قياسي في الوظائف

مؤشر الأعمال الجديدة

معدل موسميًا، < 50 = نمو منذ الشهر الماضي



مؤشر النشاط التجاري

معدل موسميًا، < 50 = نمو منذ الشهر الماضي



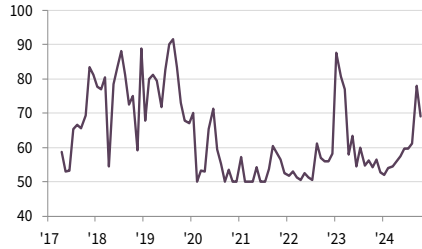
زيادة أنشطة التوظيف بأعلى معدل لها منذ بدء الدراسة في 2017

ارتفاع ملحوظ في الأعمال الجديدة

تسارع نمو النشاط التجاري الكلي لشركات الخدمات المالية

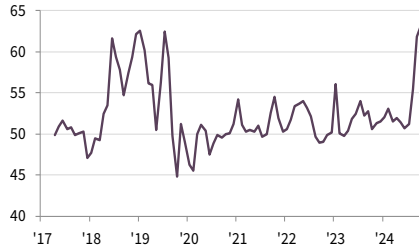
مؤشر النشاط المستقبلي

< 50 = نمو متوقع خلال الـ 12 شهرًا المقبلة



مؤشر التوظيف

معدل موسميًا، < 50 = تضخم منذ الشهر الماضي



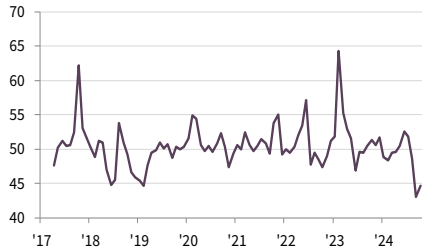
ارتفع الطلب على الخدمات المالية في قطر بشكل ملحوظ، مما أدى إلى ارتفاع قياسي في أنشطة التوظيف في هذا القطاع. وسجل مؤشر التوظيف المعدل موسميًا في شركات الخدمات المالية ارتفاعاً من 60.9 نقطة في سبتمبر إلى 63.3 نقطة في أكتوبر، ما يمثل القراءة الأعلى منذ بدء الدراسة في أبريل 2017. وارتفعت الأعمال الجديدة (حيث سجل المؤشر 60.8 نقطة) بمعدل مرتفع نسبياً.

وقدمت شركات الخدمات المالية توقعات إيجابية جداً للنشاط التجاري للإثني عشر شهراً المقبلة مع ارتفاع مستوى الثقة بشأن النشاط التجاري إلى ثاني أعلى مستوى لها منذ بداية العام 2023، عند 69.0 نقطة. كما ارتفع النشاط التجاري الكلي للخدمات المالية بأسرع معدل عند 57.0 نقطة.

أما بالنسبة للأسعار، فقد انخفض متوسط الرسوم التي حددتها شركات الخدمات المالية للشهر الثالث على التوالي. وفي الوقت ذاته، ارتفع متوسط أسعار مستلزمات الإنتاج بأعلى درجة منذ يوليو 2020.

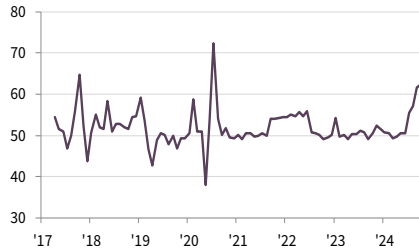
مؤشر أسعار المنتجات والخدمات

معدل موسميًا، < 50 = تضخم منذ الشهر الماضي



مؤشر أسعار مستلزمات الإنتاج

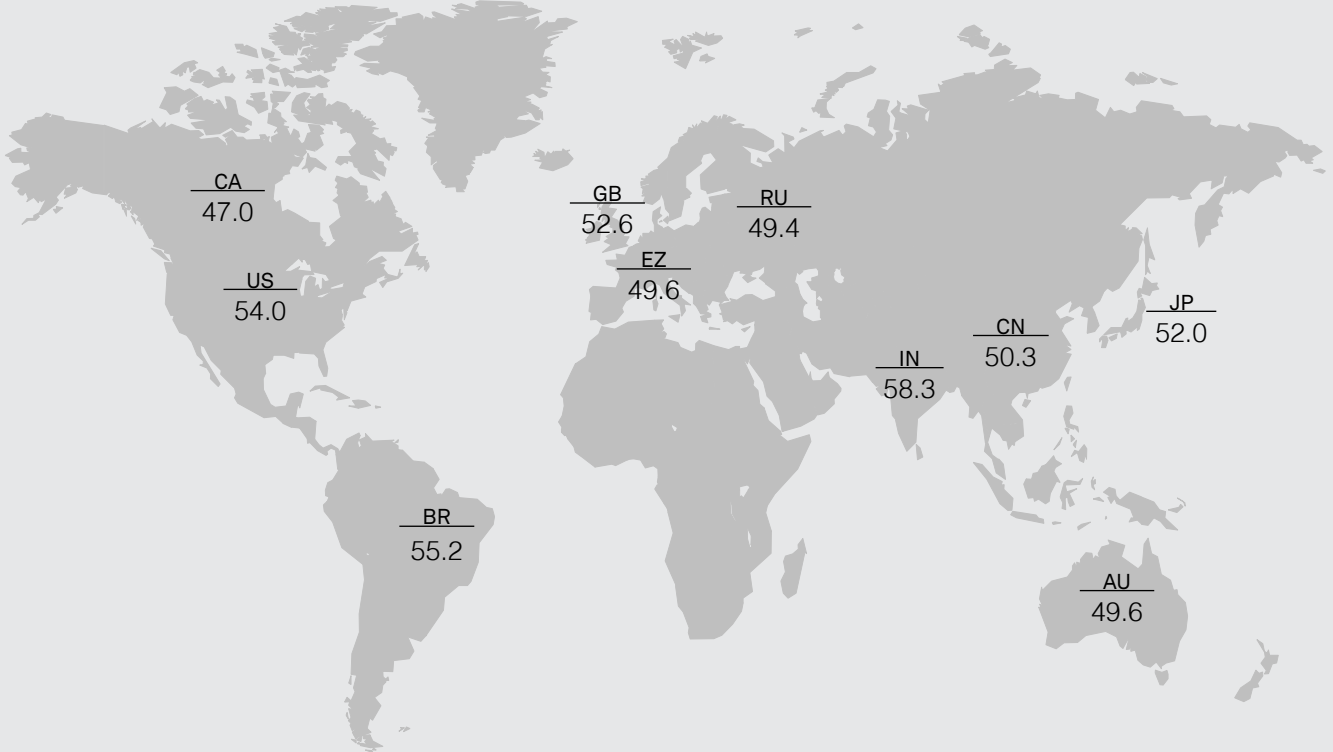
معدل موسميًا، < 50 = تضخم منذ الشهر الماضي



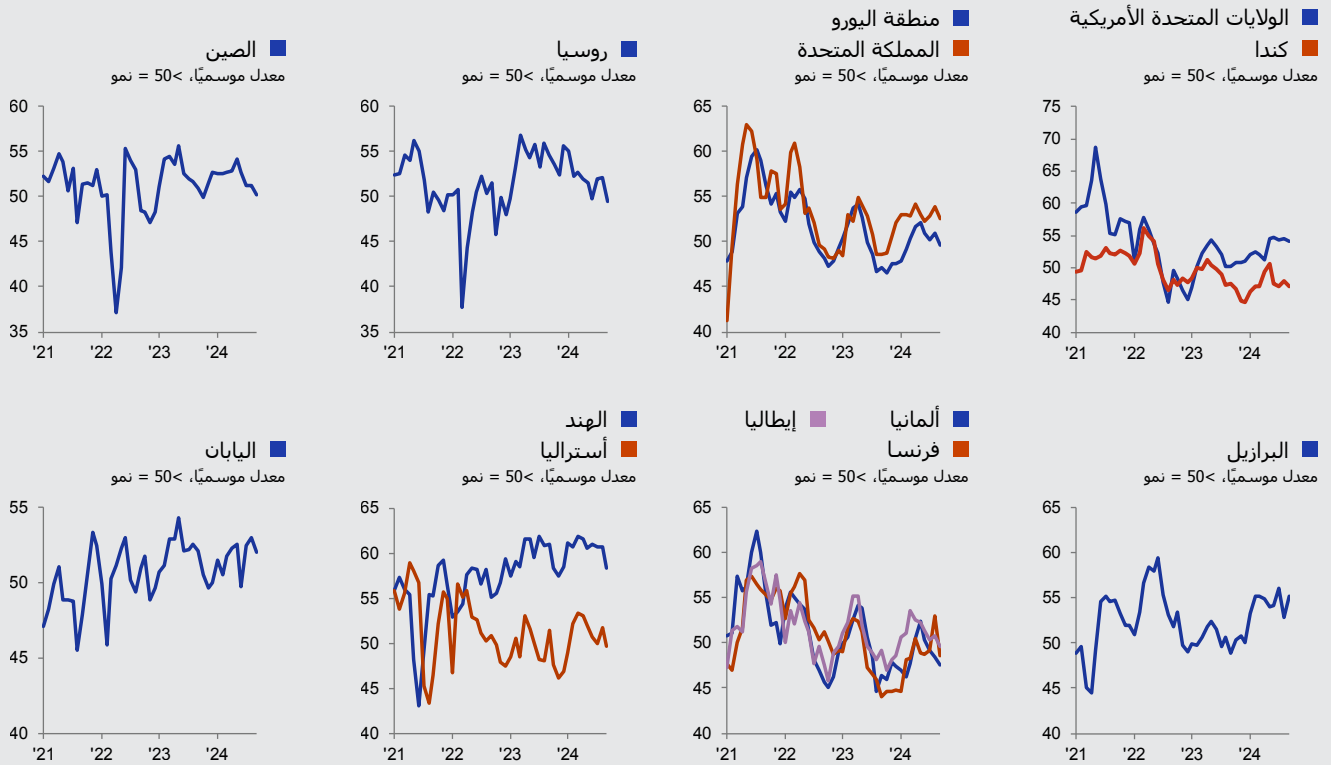
مؤشر PMI العالمي

مؤشر الإنتاج المركب، سبتمبر 2024
معدل موسميًا، < 50 = نمو منذ الشهر الماضي

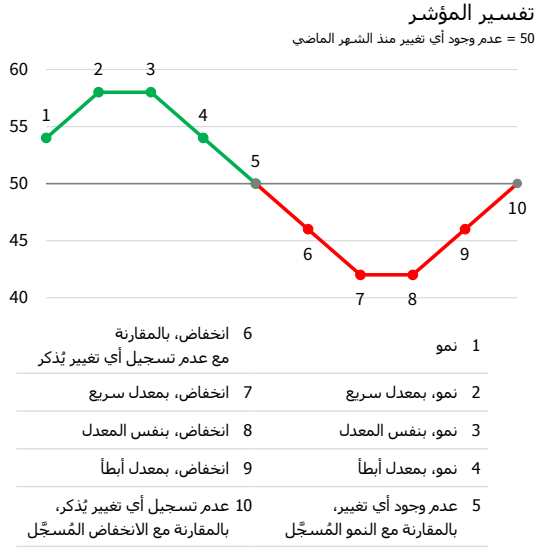
مؤشر الإنتاج المركب هو متوسط محسوب وفق الناتج المحلي الإجمالي لمؤشر إنتاج التصنيع ومؤشر النشاط التجاري الخدمي.



مؤشر الإنتاج المركب



المنهجية



يتم إعداد مؤشر PMI® التابع لمركز قطر للمال بواسطة مجموعة إس أند بي جلوبال من خلال الاستعانة بالردود على الاستبيانات المرسلة إلى مديري المشتريات في هيئة تضم حوالي 450 شركة من شركات القطاع الخاص القطري غير المرتبط بالطاقة. والهيئة مقسمة حسب الحجم التفصيلي للقطاعات والقوى العاملة بالشركات، وبناءً على المساهمات في إجمالي الناتج المحلي. وتغطي الدراسة القطاعات التالية: الصناعات التحويلية، والإنشاءات، والبيع بالتجزئة والبيع بالجملة، والخدمات.

يتم جمع الردود على الاستبيان في النصف الثاني من كل شهر ويشير إلى اتجاه التغيير مقارنة بالشهر السابق. يتم حساب مؤشر انتشار لكل متغير من متغيرات الاستبيان. المؤشر هو مجموع النسبة المئوية للاستجابات "الأعلى" ونصف النسبة المئوية من الردود "غير المتغيرة". تتراوح المؤشرات بين 0 و 100، حيث القراءة الأعلى من 50 تشير إلى زيادة إجمالية مقارنة بالشهر السابق، وتشير القراءة الأقل من 50 إلى انخفاض عام. بعد ذلك يتم تعديل المؤشرات موسميًا.

القراءة الرئيسية هي مؤشر مدراء المشتريات (PMI). مؤشر PMI هو متوسط المؤشرات الخمسة التالية: الطلبات الجديدة (30%)، الإنتاج (25%)، التوظيف (20%)، مواعيد تسليم الموردين (15%)، ومخزون المشتريات (10%). عند حساب مؤشر PMI يتم عكس مؤشر مواعيد تسليم الموردين بحيث يتحرك في اتجاه مماثل للمؤشرات الأخرى.

لا يتم مراجعة بيانات الدراسة الأساسية بعد النشر، لكن قد تتم مراجعة العوامل الموسمية من وقت لآخر حسبما يتناسب، وهذا يؤثر على سلسلة البيانات المعدلة موسميًا.

لمزيد من المعلومات عن منهجية دراسة مؤشر PMI، يُرجى الاتصال بـ economics@spglobal.com.

تواريخ جمع بيانات الدراسة وتاريخ بدء الدراسة

تم جمع البيانات خلال الفترة من 10 إلى 24 أكتوبر 2024. جُمعت بيانات الدراسة للمرة الأولى في أبريل 2017.

حجم هيئة الدراسة

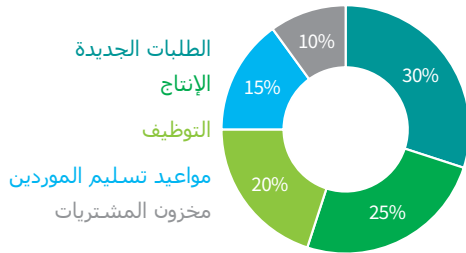
450

شركة

احتساب المؤشر

أعلى بنسبة مئوية
+
(النسبة المئوية لعدم وجود تغيير)/2

أوزان مكونات مؤشر مديري المشتريات



تغطية القطاعات

تتضمن بيانات مؤشر مديري المشتريات ردود من الشركات العاملة في القطاعات المُصنَّفة وفقاً للرموز المُنقَّصة من التفتيح الرابع للتصنيف الصناعي الدولي الموحد:

M	الأنشطة المهنية والعملية والتقنية	C	الصناعات التحويلية
N	أنشطة الإدارة وخدمات الدعم	F	الإنشاءات
P	التعليم*	G	التجارة بالجملة والتجارة بالتجزئة وتصليح السيارات والدراجات النارية
Q	أنشطة الصحة البشرية والعمل الاجتماعي*	H	النقل والتخزين
R	الفنون والتسلية والترفيه	I	الفنادق وأنشطة خدمات المطاعم
S	أنشطة الخدمات الأخرى	J	المعلومات والاتصالات
* القطاع الخاص		K	الأنشطة المالية والتأمينية

للاستفسارات بشأن التقرير

qatarpmi@qfc.qa

سابرينا ماين
اتصالات الشركات
S&P Global Market Intelligence
هاتف: +44 7967 447030
sabrina.mayeen@spglobal.com

مسؤولية الاتصال الإعلامي

رشا كمال الدين
مركز قطر للتسويق والاتصال المؤسسي
مركز قطر للمال
r.kamaleddine@qfc.qa

نبذة عن مؤشرات مدراء المشتريات (PMI)

تغطي دراسات مؤشرات مدراء المشتريات (PMI®) الآن أكثر من 40 دولة ومنطقة رئيسية بما في ذلك منطقة اليورو "Eurozone". وقد أصبحت مؤشرات مدراء المشتريات (PMI®) أكثر الدراسات متابعة في العالم، كما أنها المفضلة لدى البنوك المركزية، والأسواق المالية، وصانعي القرار في مجالات الأعمال وذلك لقدرتها على تقديم مؤشرات شهرية حديثة ودقيقة ومميزة للأنماط الاقتصادية.

www.spglobal.com/marketintelligence/en/mi/products/pmi

نبذة عن ستاندرد أند بورز جلوبال

ستاندرد أند بورز جلوبال (S&P Global) (رمزها في بورصة نيويورك: SPGI) تقدم ستاندرد أند بورز جلوبال (S&P Global) معلومات مهمة وأساسية. تقدم للحكومات والشركات والأفراد البيانات الصحيحة والخبرات والتكنولوجيا حتى يتمكنوا من اتخاذ القرارات عن قناعة. ومن خلال مساعدة عملائنا على تقييم الاستثمارات الجديدة وتوجيههم في مجالات البيئة والمجتمع والحوكمة وانتقال الطاقة عبر سلاسل التوريد، نفتح فرصاً جديدة ونغلب على التحديات ونسرّع من تقدم العالم إلى الأمام.

تسعى العديد من المؤسسات الرائدة عالمياً للحصول على خدماتنا في توفير التصنيفات الائتمانية والمعايير والتحليلات وحلول سير العمل في أسواق رأس المال والسلع والسيارات على مستوى العالم. ومع كل عرض من عروضنا، نساعد المؤسسات الرائدة في العالم على التخطيط اليوم من أجل الغد. www.spglobal.com

حول مركز قطر للمال

تأسس مركز قطر للمال لينشط داخل الدولة ويقع في مدينة الدوحة حيث يوفر منصة أعمال متميزة للشركات الراغبة في التأسيس ومزاولة أنشطتها في قطر أو المنطقة بوجه عام. كما يتمتع مركز قطر للمال بإطار قانوني وتنظيمي خاص ونظام ضريبي وبيئة أعمال راسخة تجيز الملكية الأجنبية بنسبة تصل إلى 100% وترحيل الأرباح بنسبة 100% وضريبة على الشركات بمعدل تنافسي بنسبة 10% على الأرباح من مصادر محلية.

يُرحب مركز قطر للمال بمجموعة كبيرة من شركات الخدمات المالية وغير المالية.

للمزيد من المعلومات عن الأنشطة المسموح بها ومزايا مزاوله الأعمال تحت مظلة مركز قطر للمال، يرجى زيارة qfc.qa

@QFCAuthority | #QFCMeansBusiness@QFCAuthority
#QFCMeansBusiness

إخلاء مسؤولية

تتولى ملكية حقوق الملكية الفكرية الخاصة بالبيانات الواردة هنا إلى شركة S&P Global أو الشركات التابعة لها أو بترخيص منها. ولا يسمح بأي استخدام غير مصرح، يتضمن على سبيل المثال لا الحصر، النسخ، أو النشر، أو التوزيع، أو النقل للبيانات بأية وسيلة كانت دون موافقة مسبقة من شركة S&P Global. ولا تتحمل شركة S&P Global أية مسؤولية، أو التزام حيال المحتوى أو المعلومات ("البيانات") الواردة في هذا التقرير، أو أي أخطاء، أو عدم الدقة، أو عمليات الحذف، أو تأخير للبيانات، أو عن أي إجراء يتخذ على أساس هذا التقرير. ولا تتحمل S&P Global أية مسؤولية في أي حال من الأحوال عن الأضرار الخاصة، أو العارضة، أو التبعية التي تنتج عن استخدام البيانات الواردة في التقرير. مؤشر مدراء المشتريات PMI® هي إما علامات تجارية أو علامات تجارية مسجلة باسم S&P Global Inc أو حاصلة على ترخيص ب المحدودة و/أو لشركاتها التابعة.

تم نشر هذا المحتوى بواسطة S&P Global Market Intelligence وليس بواسطة S&P Global Ratings. وهو قسم في S&P Global يُدار بشكل منفصل. يُحظر إعادة إنتاج أي معلومات أو بيانات أو مواد، بما في ذلك التصنيفات ("المحتوى") بأي شكل من الأشكال إلا بإذن كتابي مُسبق من الطرف المعني. ولا يضمن هذا الطرف والشركات التابعة له والموردون ("موفرو المحتوى") دقة أي محتوى أو كفايته أو اكتماله أو توقيته أو نوفرته، كما أنهم غير مسؤولين عن أي أخطاء أو سهو (ياهمال أو غير ذلك)، بغض النظر عن السبب، أو عن النتائج المترتبة على استخدام هذا المحتوى. لن يتحمل موفرو المحتوى بأي حال من الأحوال المسؤولية عن أي أضرار أو تكاليف أو نفقات أو رسوم قانونية أو خسائر (بما في ذلك فقدان الدخل أو خسارة الأرباح وتكاليف الفرصة البديلة) فيما يتعلق بأي استخدام للمحتوى.