

مركز قطر للمال PMI®

زيادة نمو النشاط التجاري لشركات القطاع الخاص غير النفطي في مايو

مؤشر مديري المشتريات يسجل أعلى قراءة في ثمانية أشهر وسط نمو حاد في مؤشري الطلبات الجديدة والإنتاج

تحسُّن توقعات النشاط التجاري للإثني عشر شهراً المقبلة

مؤشر التوظيف يرتفع للشهر الخامس عشر على التوالي

واحد يشير إلى أداء شركات القطاع الخاص غير المرتبط بالطاقة في قطر. ويُحتسب مؤشر مديري المشتريات الرئيسي لقطر على أساس مؤشرات الطلبات الجديدة والإنتاج والتوظيف ومواعيد تسليم الموردين ومخزون المشتريات.

وارتفع مؤشر مديري المشتريات من 52.0 نقطة في أبريل إلى 53.6 نقطة في مايو متجاوزاً المستوى المحايد البالغ 50.0 نقطة، ومشيراً إلى أقوى تحسُّن في النشاط التجاري لشركات القطاع الخاص غير النفطي في قطر منذ سبتمبر 2023. وكانت قراءة المؤشر أعلى من مستوى الاتجاه على المدى الطويل البالغ 52.3 نقطة (منذ أبريل 2017). ويعتبر ارتفاع مؤشر مديري المشتريات بواقع 1.6 نقطة أحد أعلى الارتفاعات المسجلة خلال العامين الماضيين.

وأشارت بيانات مايو 2024 إلى تنامي الزخم على الطلب لدى شركات القطاع الخاص غير النفطي. وارتفعت كمية الأعمال الجديدة الواردة بأعلى معدل خلال ثمانية أشهر في مايو، وبوتيرة أسرع من مستوى الاتجاه على المدى الطويل. وذكرت الشركات القطرية إلى أن ذلك يعود غالباً إلى استقطاب العملاء الجدد بفضل سمعتها في تقديم منتجات وخدمات عالية الجودة.

أشارت أحدث بيانات مؤشر مديري المشتريات الصادر عن مركز قطر للمال والمُعَدَّ بواسطة ستاندرد آند بورز غلوبال (S&P Global) إلى زيادة نمو النشاط التجاري لشركات القطاع الخاص القطري غير النفطي في مايو 2024. وارتفع مؤشرا الإنتاج والطلبات الجديدة بأسرع معدل لهما منذ الربع الثالث من العام 2023، وواصلت الشركات القطرية تكثيف أنشطة التوظيف وتحسُّنت توقعات النشاط التجاري للإثني عشر شهراً القادمة. وظلَّت الضغوط التضخمية على الأسعار ضعيفة مع تغيير طفيف في أسعار مستلزمات وارتفاع بسيط في أسعار السلع والخدمات مقارنة بشهر أبريل 2024.

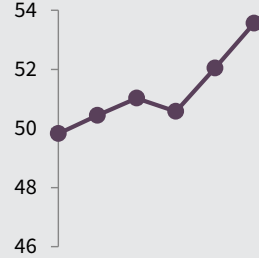
يتمّ تجميع مؤشرات مديري المشتريات لقطر من الردود على أسئلة الاستطلاع، الواردة من لجنة تضمّ حوالي 450 شركة من شركات القطاع الخاص غير المرتبط بالطاقة. وتغطي هذه اللجنة عدة مجالات تشمل الصناعات التحويلية والإنشاءات والبيع بالتجزئة والجملة إلى جانب الخدمات، كما أنّها تعكس هيكل الاقتصاد غير المرتبط بالطاقة وذلك وفقاً لبيانات الحسابات الوطنية الرسمية.

ومؤشر مديري المشتريات الرئيسي التابع لمركز قطر للمال هو مؤشر مركب مكون من رقم

مركز قطر للمال PMI

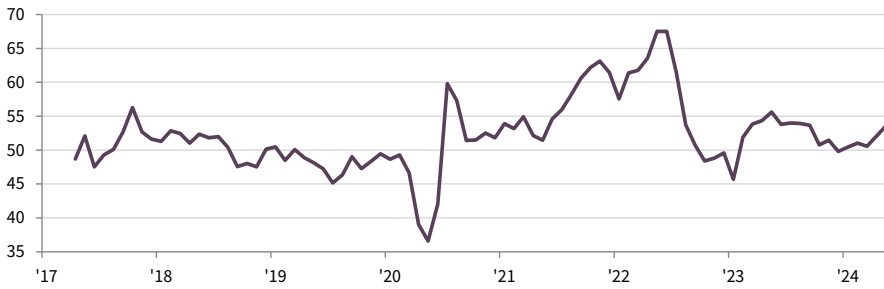
مايو 24'
53.6
أبريل: 52.0

ديسمبر 23' - مايو 24'



مركز قطر للمال PMI

معدل موسميًا، < 50 = تحسُّن منذ الشهر الماضي



تابع نظرة عامة...

الشركات القطرية، بما في ذلك الجهود الرامية إلى تسريع تسليم خدمات عالية الجودة واستقطاب موظفين ذوي خبرة في التقنيات الجديدة.

وارتفع الطلب على مستلزمات الإنتاج في مايو 2024 نتيجة ارتفاع أنشطة الشراء بثاني أعلى معدل في عشرة أشهر. ورغم ذلك، استمرت مواعيد التسليم بالتحسن حيث أعلنت الشركات القطرية عن بناء علاقات مع الموردين. وانخفضت مخزونات مستلزمات الإنتاج للمرة الخامسة في ستة أشهر مع ارتفاع معدل نمو مؤشر الإنتاج.

واستقرت الضغوط على التكاليف بدرجة كبيرة مع انخفاض متوسط أسعار الشراء، وساهم ذلك في تعويض ارتفاع الأجور. وارتفعت أسعار السلع والخدمات للمرة الثانية خلال الأشهر السبعة الماضية، ولكن بمعدل أدنى من الارتفاع السابق في مارس 2024.

وسجّل النشاط التجاري الكلي أسرع معدل نمو منذ أغسطس 2023 نتيجة الارتفاع السريع في مكاسب الأعمال الجديدة في مايو 2024. وسجلت القطاعات الأربعة الفرعية معدلات نمو كبيرة، لا سيما قطاعي تجارة الجملة والتجزئة والخدمات. ورغم ارتفاع معدل نمو الأعمال الجديدة، إلا أن الشركات القطرية ظلت قادرة على تخفيض كمية الأعمال غير المنجزة لديها خلال الشهر.

وتعززت الثقة بشأن النشاط التجاري في الإثني عشر شهراً القادمة. وترتبط زيادة التوقعات الإيجابية لشركات القطاع الخاص غير النفطي في قطر، بخطط تطوير الأعمال والحملات التسويقية بالإضافة إلى طرح منتجات وخدمات جديدة عالية الجودة.

وانعكس النمو الكبير في مؤشري الإنتاج والطلبات الجديدة على ارتفاع مؤشر التوظيف مجدداً. وترتبط أنشطة التوظيف بأهداف تطوير الأعمال لدى

المحتويات

نظرة عامة وتعليق

الإنتاج والطلب

توقعات الشركات

التوظيف والقدرات

الشراء والمخزون

الأسعار

الخدمات المالية

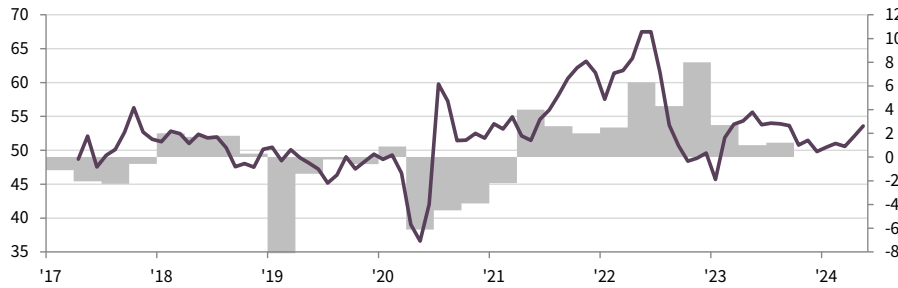
مؤشر PMI العالمي

المنهجية

معلومات إضافية

الناتج المحلي الإجمالي القطري

% سنة/سنة



المصدر: مركز قطر للمال، ومؤشر مدراء المشتريات التابع ل مجموعة إس اند بي جلوبال وجهاز التخطيط والإحصاء بدولة قطر.

مؤشر مديري المشتريات لقطر

معدل موسميًا، < 50 = تحسن منذ الشهر الماضي

تعليق

ورغم ارتفاع أسعار السلع والخدمات في مايو، بقيت الضغوط التضخمية على الأسعار تحت السيطرة واستمرت أوقات تسليم الموردين بالتحسن.

وتعليقاً على نتائج الدراسة الأخيرة، قال يوسف محمد الجيدة، الرئيس التنفيذي لهيئة مركز قطر للمال:

"تشير نتائج مؤشر مديري المشتريات لشهر مايو إلى تحسّن واضح في أداء شركات القطاع الخاص غير النفطي في قطر مع اقتراب منتصف العام 2024. وارتفعت معدلات نمو مؤشري الإنتاج والطلبات الجديدة بشكل ملحوظ وأصبحت توقعات الشركات بشأن النشاط التجاري للإثني عشر شهراً القادمة أكثر إيجابية.

وسجلت قطاعات تجارة الجملة والتجزئة والخدمات نمواً في مايو، كما حققت شركات الخدمات المالية أداءً قوياً.

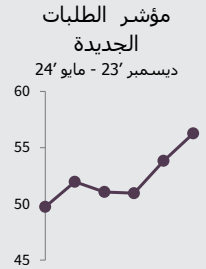
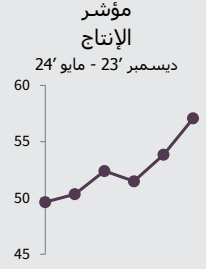
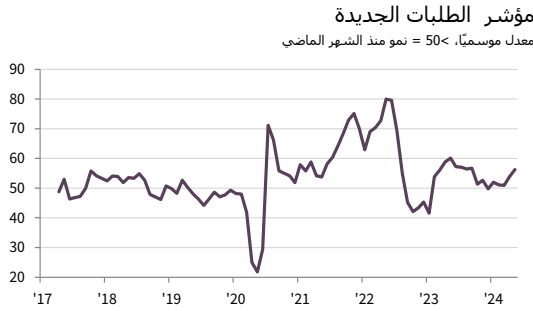
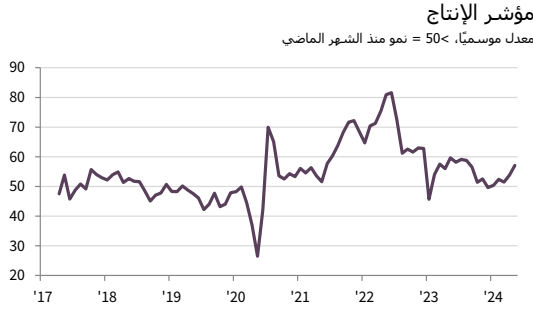
الإنتاج والطلب

الإنتاج

ارتفع معدل نمو النشاط التجاري الكلي في شركات القطاع الخاص غير المرتبط بالطاقة في قطر مجدداً في مايو، ويُعزى ذلك بشكل رئيسي إلى التدفق السريع للأعمال الجديدة للشركات وارتفاع أعداد العملاء. وارتفع مؤشر الإنتاج المُعدّل موسميًا بشكل حاد إلى أعلى مستوى في تسعة أشهر وكان أعلى من مستوى الاتجاه على المدى الطويل البالغ 54.7 نقطة. وسجّلت جميع القطاعات الأربعة الفرعية معدلات نمو كبيرة في النشاط التجاري في مايو، لا سيما في قطاعات البيع بالجملة والتجزئة والخدمات.

الطلبات الجديدة

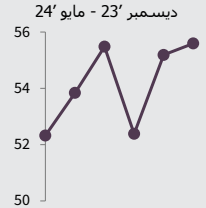
ارتفعت الأعمال الجديدة الواردة بأعلى معدل في ثمانية أشهر في مايو. وأشارت الشركات القطرية إلى أن استقطاب العملاء الجدد يعود بشكل جزئي إلى سمعتها في تقديم منتجات وخدمات عالية الجودة. وأشارت بيانات القطاعات الفرعية إلى تسجيل بانعني الجملة والتجزئة أكبر ارتفاع في الطلب في الفترة الأخيرة.



توقعات الشركات

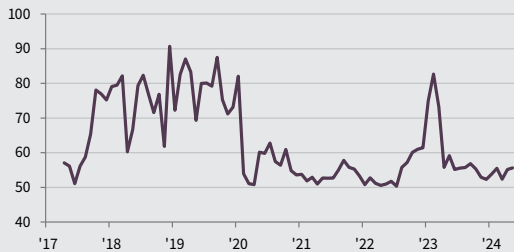
مؤشر الإنتاج المستقبلي

طلّت توقعات شركات القطاع الخاص غير المرتبط بالطاقة في قطر إيجابية بشأن النشاط التجاري خلال الإثني عشر شهراً المقبلة في مايو 2024 وتحسّنت مجدداً. وسجّل مؤشر الإنتاج المستقبلي أعلى قراءة في ثمانية أشهر غير أنّها ظلّت أدنى من المتوسط قبل جائحة كورونا. وربطت الشركات القطرية التوقعات الإيجابية بخطط تطوير الأعمال والحملات التسويقية بالإضافة إلى المنتجات والخدمات الجديدة العالية الجودة. وقدمت شركات الإنشاءات أفضل التوقعات بشأن النشاط التجاري خلال الإثني عشر شهراً القادمة.



مؤشر الإنتاج المستقبلي

<50 = نمو متوقع خلال الـ 12 شهراً المقبلة



التوظيف والقدرات

التوظيف

استمرت الشركات القطرية في زيادة متوسط عدد موظفيها في مايو كما اتضح في نمو مؤشر التوظيف المُعدّل موسميًا للشهر الخامس عشر على التوالي. وارتبط ارتفاع أعداد الموظفين باحتياجات تطوير الأعمال للشركات القطرية، مثل: الجهود الهادفة إلى تسريع تسليم الخدمات العالية الجودة واستقطاب موظفين يمتلكون خبرة في التقنيات الجديدة. وانخفض معدل استحداث الوظائف في مايو مقارنة بشهر أبريل 2024 ولكنه ظل أعلى من الاتجاه على المدى الطويل.

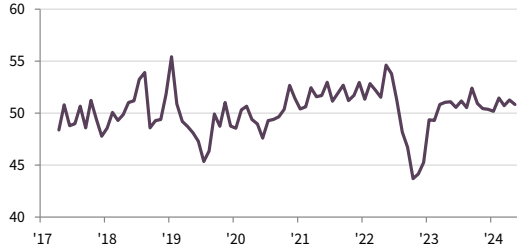
وأشارت بيانات القطاعات الفرعية إلى تكثيف أنشطة التوظيف في قطاعي الخدمات والبيع بالجملة والتجزئة.

تراكم الأعمال غير المنجزة

سجلت شركات القطاع الخاص غير المرتبط بالطاقة في قطر انخفاضاً جديداً في الأعمال غير المنجزة في مايو 2024، وانخفضت الأعمال غير المنجزة للمرة العشرين في الاثني عشر شهراً الماضية. وكان معدل استنفاد الأعمال غير المنجزة في مايو 2024 مماثلاً لشهري أبريل ومارس 2024. وانخفض مستوى الأعمال غير المنجزة بشكل حاد في قطاع الإنشاءات.

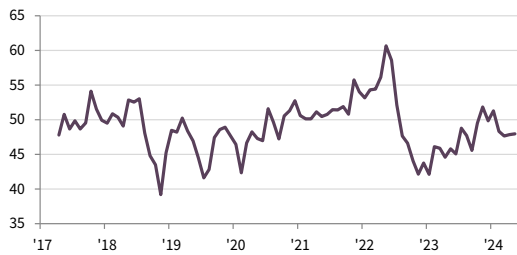
مؤشر التوظيف

معدل موسميًا، < 50 = نمو منذ الشهر الماضي



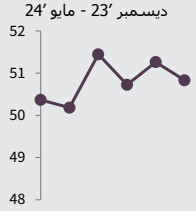
مؤشر تراكم الأعمال غير المنجزة

معدل موسميًا، < 50 = نمو منذ الشهر الماضي



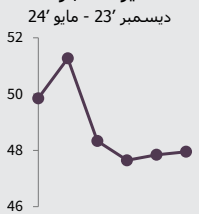
مؤشر

التوظيف



مؤشر تراكم الأعمال غير المنجزة

ديسمبر 23 - مايو 24



الشراء والمخزون

حجم المشتريات

ارتفعت كمية مستلزمات الإنتاج التي طلبتها شركات القطاع الخاص غير المرتبط بالطاقة في قطر للشهر الثالث على التوالي في مايو، ويُعزى ذلك إلى ارتفاع مستوى الطلب وتحسُّن علاقات الموردين. وانخفض معدل نمو أنشطة الشراء مقارنة بأعلى مستوى في عشرة أشهر في أبريل بما يتماشى مع متوسط الدراسة على المدى الطويل. وسجّلت ثلاثة قطاعات من أصل أربعة قطاعات نمواً في أنشطة الشراء، باستثناء قطاع الإنشاءات، مع تسجيل الارتفاع الأكبر في أنشطة الشراء في قطاع البيع بالجملة والتجزئة.

مواعيد تسليم الموردين

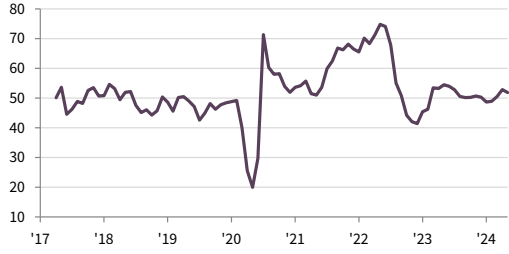
استمرَّ أداء الموردين بالتحسُّن في مايو 2024، وتحسُّن متوسط مواعيد تسليم الموردين في كل شهر منذ مايو 2022 وهي السلسلة الأطول في تاريخ الدراسة. وانخفض مؤشر مواعيد تسليم الموردين المعدَّل موسميًّا في الفترة الأخيرة، مشيراً إلى التحسُّن الأدنى في ثلاثة أشهر. وتحسَّنت مواعيد تسليم الموردين بأعلى مستوى في قطاع الإنشاءات.

مخزون المشتريات

انخفض مستوى مخزون مستلزمات الإنتاج لدى شركات القطاع الخاص غير المرتبط بالطاقة في قطر للمرة الخامسة في ستة أشهر في مايو، حيث أشارت قراءة مؤشر المخزون من المشتريات المعدَّل موسميًّا إلى انخفاض المخزون بمعدل هامشي. وكان انخفاض مستويات المخزون أكثر وضوحاً في قطاع الإنشاءات.

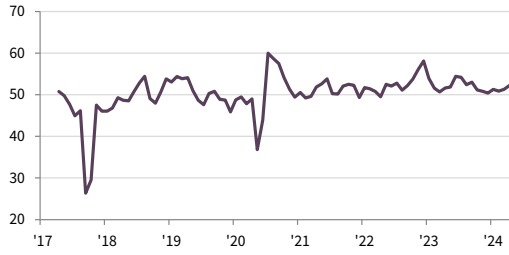
مؤشر حجم المشتريات

معدل موسميًّا، < 50 = نمو منذ الشهر الماضي



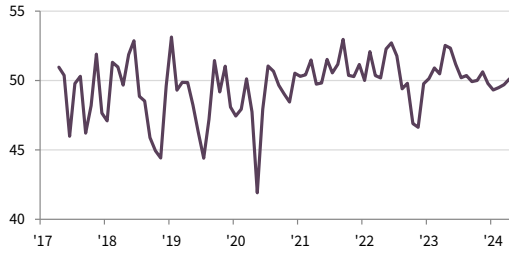
مؤشر مواعيد تسليم الموردين

معدل موسميًّا، < 50 = مواعيد أسرع منذ الشهر الماضي



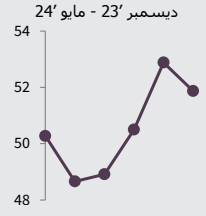
مؤشر مخزون المشتريات

معدل موسميًّا، < 50 = نمو منذ الشهر الماضي



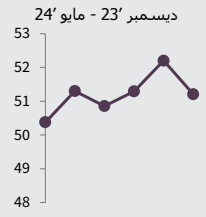
مؤشر حجم المشتريات

ديسمبر 23' - مايو 24'



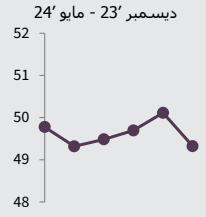
مؤشر مواعيد تسليم الموردين

ديسمبر 23' - مايو 24'



مؤشر مخزون المشتريات

ديسمبر 23' - مايو 24'



الأسعار

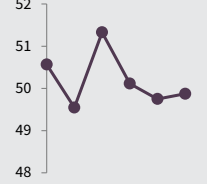
مؤشر إجمالي أسعار مستلزمات الإنتاج
معدل موسميًا، < 50 = تضخم منذ الشهر الماضي



إجمالي أسعار مستلزمات الإنتاج

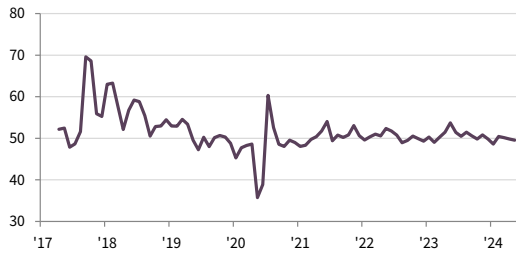
استقرّ متوسط أسعار مستلزمات الإنتاج التي تتحملها شركات القطاع الخاص غير المرتبط بالطاقة في قطر في مايو، وذلك بعد انخفاضها الطفيف في أبريل 2024. ورغم ذلك، ظلت قراءة مؤشر إجمالي أسعار مستلزمات الإنتاج المُعدّل موسميًا أدنى من متوسط الدراسة على المدى الطويل بواقع 51.6 نقطة. وارتفع متوسط أسعار مستلزمات الإنتاج في قطاعي الخدمات والبيع بالجملة وبالتجزئة وانخفض في قطاعي الصناعات التحويلية والإنشاءات.

مؤشر إجمالي أسعار مستلزمات الإنتاج
ديسمبر '23 - مايو '24



مؤشر أسعار المشتريات

معدل موسميًا، < 50 = تضخم منذ الشهر الماضي

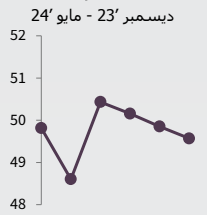


أسعار المشتريات

كان متوسط أسعار الشراء التي دفعتها شركات القطاع الخاص غير المرتبط بالطاقة في قطر في مايو أدنى بدرجة طفيفة مقارنةً بالشهر الذي سبقه. وسجّل مؤشر أسعار الشراء المُعدّل موسميًا قراءة أدنى من المستوى المحايد البالغ 50.0 نقطة وظلّ أدنى من مستوى الاتجاه على المدى الطويل البالغ 51.5 نقطة. وكان انخفاض أسعار الشراء أكثر وضوحًا في قطاع الإنشاءات.

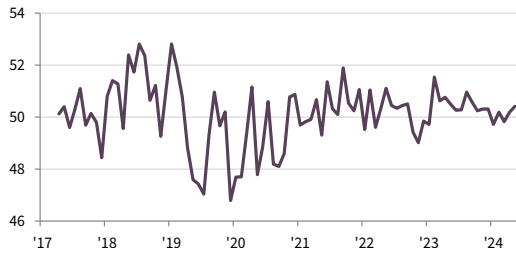
مؤشر أسعار المشتريات

ديسمبر '23 - مايو '24



مؤشر تكاليف الموظفين

معدل موسميًا، < 50 = تضخم منذ الشهر الماضي

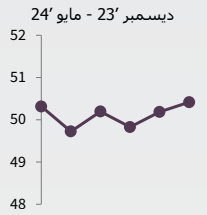


تكاليف الموظفين

ارتفع متوسط الأجور والرواتب التي دفعتها شركات القطاع الخاص غير المرتبط بالطاقة في قطر في مايو. وكان معدّل تضخم الأجور والرواتب معتدلاً بوجه عام ولكنه كان الأعلى في ثمانية أشهر. وتركز ارتفاع الأجور بشكل رئيسي في قطاع البيع بالجملة وبالتجزئة.

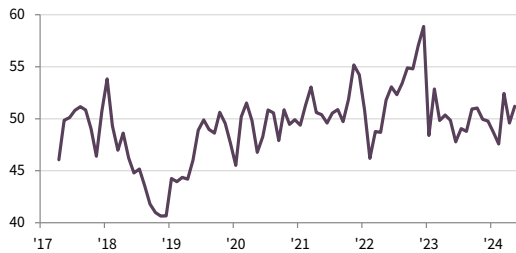
مؤشر تكاليف الموظفين

ديسمبر '23 - مايو '24



مؤشر أسعار الإنتاج

معدل موسميًا، < 50 = تضخم منذ الشهر الماضي



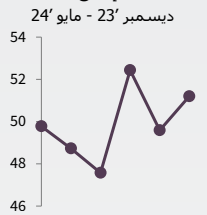
أسعار الإنتاج

ارتفعت أسعار سلع وخدمات شركات القطاع الخاص غير المرتبط بالطاقة في قطر في مايو 2024، وذلك للمرة الثانية خلال الأشهر السبعة الأخيرة. وكان معدل ارتفاع أسعار السلع والخدمات ثاني أسرع معدل في 15 شهراً، ولكنه ظل معتدلاً بوجه عام.

وسجّل قطاع البيع بالجملة وبالتجزئة الارتفاع الأكبر في أسعار المبيعات في مايو 2024.

مؤشر أسعار الإنتاج

ديسمبر '23 - مايو '24



الخدمات المالية

نمو النشاط التجاري لشركات الخدمات المالية في مايو

ارتفاعات ثابتة في النشاط التجاري الكلي لشركات الخدمات المالية منذ مايو 2023

نمو الأعمال الجديدة الواردة وتحسّن توقعات النشاط التجاري للإثني عشر شهراً القادمة

استقرار رسوم الخدمات المالية

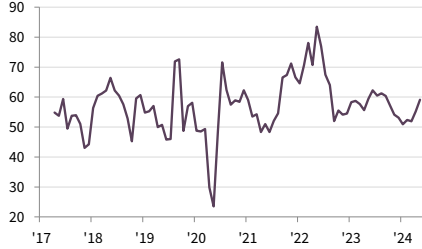
سجّلت شركات الخدمات المالية القطرية نمواً سريعاً في أحجام النشاط التجاري والعقود الجديدة في مايو 2024. وارتفع مؤشر النشاط التجاري والأعمال الجديدة المُعدّلان موسميّاً بواقع 12 نقطة وإلى أعلى مستوى في ثمانية أشهر بواقع 60.9 نقطة و 59.1 نقطة على التوالي وأعلى بكثير من المؤشرات المماثلة لكافة القطاعات الفرعية لشركات القطاع الخاص غير النفطي.

وقدمت شركات الخدمات المالية توقعات إيجابية بشأن النشاط التجاري للإثني عشر شهراً المقبلة وكان مستوى الثقة الأعلى منذ يوليو 2023 الماضي. وفي الوقت ذاته، استمرّ معدل نمو التوظيف للشهر الرابع عشر على التوالي.

ومن حيث الأسعار، لم يطرأ أيّ تغيير على متوسط أسعار شركات الخدمات المالية في مايو مقارنة بشهر أبريل 2024، بعد سلسلة من التخفيض التي استمرّت لأربعة أشهر. وفي الوقت ذاته، ارتفع متوسط أسعار مستلزمات الإنتاج بشكل هامشي وللمرة الأولى في ثلاثة أشهر.

مؤشر الأعمال الجديدة

معدل موسميّاً، < 50 = نمو منذ الشهر الماضي



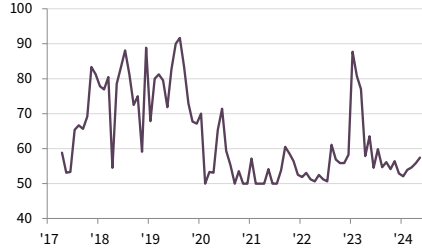
مؤشر النشاط التجاري

معدل موسميّاً، < 50 = نمو منذ الشهر الماضي



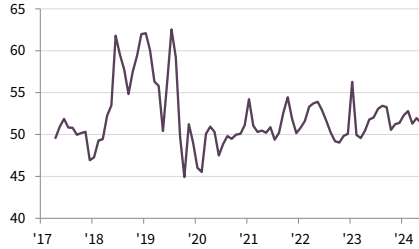
مؤشر النشاط المستقبلي

< 50 = نمو متوقع خلال الـ 12 شهراً المقبلة



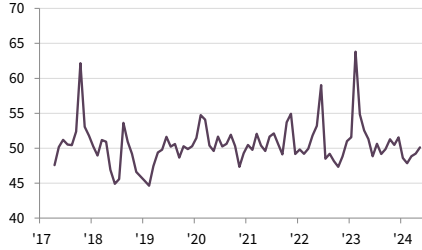
مؤشر التوظيف

معدل موسميّاً، < 50 = تضخم منذ الشهر الماضي



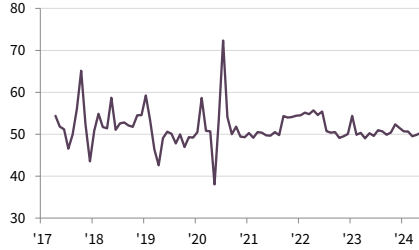
مؤشر أسعار المنتجات والخدمات

معدل موسميّاً، < 50 = تضخم منذ الشهر الماضي



مؤشر أسعار مستلزمات الإنتاج

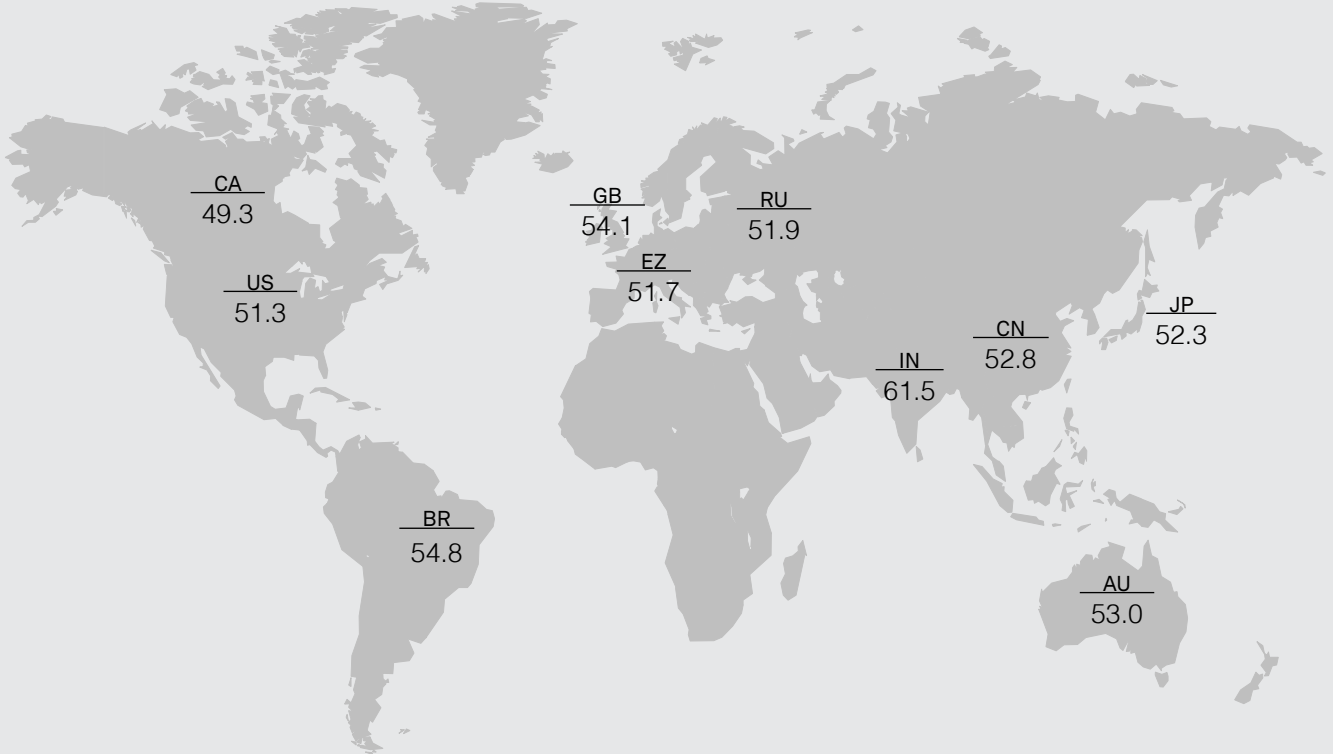
معدل موسميّاً، < 50 = تضخم منذ الشهر الماضي



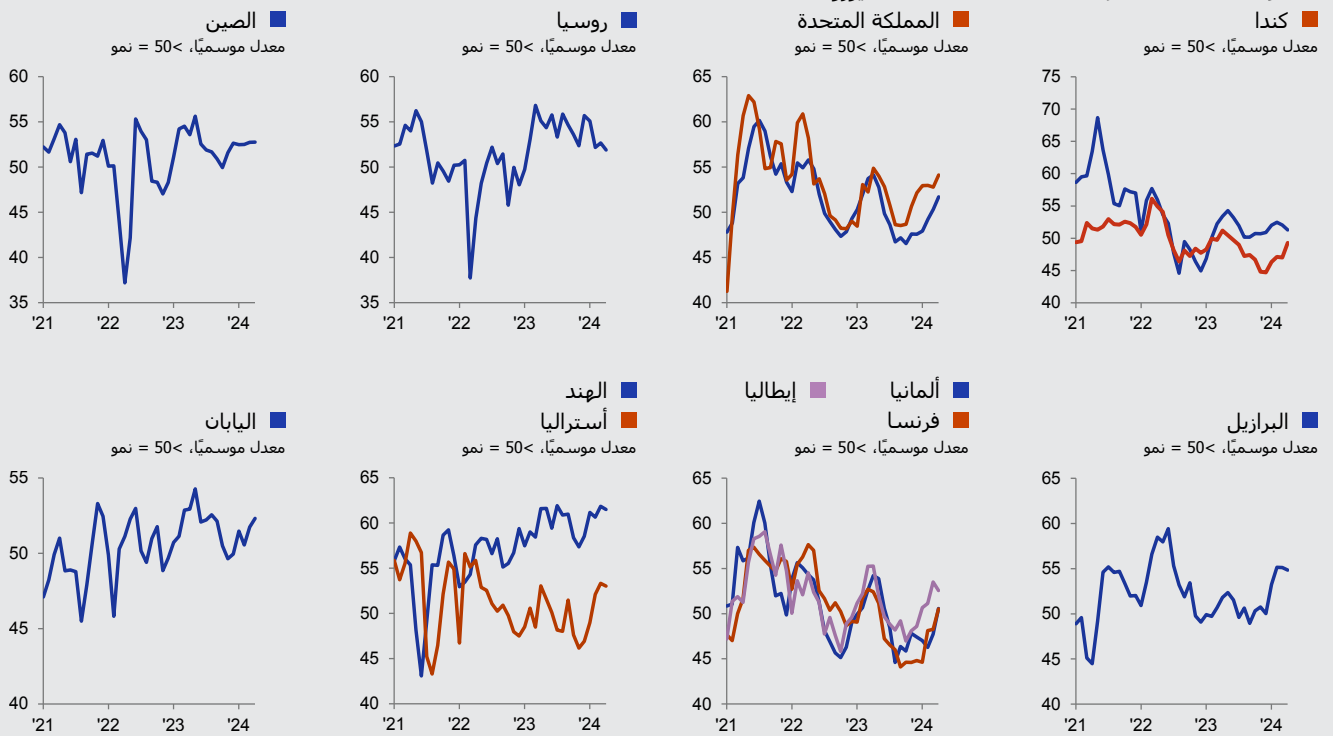
مؤشر PMI العالمي

مؤشر الإنتاج المركب، ابريل 2024
معدل موسميًا، < 50 = نمو منذ الشهر الماضي

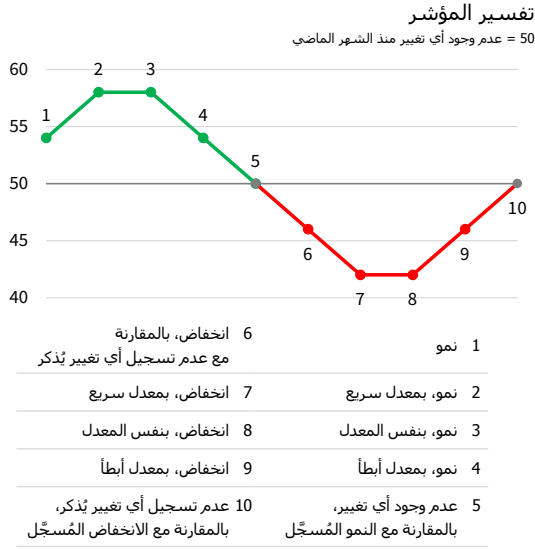
مؤشر الإنتاج المركب هو متوسط محسوب وفق الناتج المحلي الإجمالي لمؤشر إنتاج التصنيع ومؤشر النشاط التجاري الخدمي.



مؤشر الإنتاج المركب



المنهجية



يتم إعداد مؤشر PMI® التابع لمركز قطر للمال بواسطة مجموعة إس أند بي جلوبال من خلال الاستعانة بالردود على الاستبيانات المرسلة إلى مديري المشتريات في هيئة تضم حوالي 450 شركة من شركات القطاع الخاص القطري غير المرتبط بالطاقة. والهيئة مقسمة حسب الحجم التفصيلي للقطاعات والقوى العاملة بالشركات، وبناءً على المساهمات في إجمالي الناتج المحلي. وتغطي الدراسة القطاعات التالية: الصناعات التحويلية، والإنشاءات، والبيع بالتجزئة والبيع بالجملة، والخدمات.

يتم جمع الردود على الاستبيان في النصف الثاني من كل شهر ويشير إلى اتجاه التغيير مقارنة بالشهر السابق. يتم حساب مؤشر انتشار لكل متغير من متغيرات الاستبيان. المؤشر هو مجموع النسبة المئوية للاستجابات "الأعلى" ونصف النسبة المئوية من الردود "غير المتغيرة". تتراوح المؤشرات بين 0 و 100، حيث القراءة الأعلى من 50 تشير إلى زيادة إجمالية مقارنة بالشهر السابق، وتشير القراءة الأقل من 50 إلى انخفاض عام. بعد ذلك يتم تعديل المؤشرات موسميًا.

القراءة الرئيسية هي مؤشر مدراء المشتريات (PMI). مؤشر PMI هو متوسط المؤشرات الخمسة التالية: الطلبات الجديدة (30%)، الإنتاج (25%)، التوظيف (20%)، مواعيد تسليم الموردين (15%)، ومخزون المشتريات (10%). عند حساب مؤشر PMI يتم عكس مؤشر مواعيد تسليم الموردين بحيث يتحرك في اتجاه مماثل للمؤشرات الأخرى.

لا يتم مراجعة بيانات الدراسة الأساسية بعد النشر، لكن قد تتم مراجعة العوامل الموسمية من وقت لآخر حسبما يتناسب، وهذا يؤثر على سلسلة البيانات المعدلة موسميًا.

لمزيد من المعلومات عن منهجية دراسة مؤشر PMI، يُرجى الاتصال بـ economics@spglobal.com.

تواريخ جمع بيانات الدراسة وتاريخ بدء الدراسة

تم جمع البيانات خلال الفترة من 10 إلى 23 مايو 2024. جُمعت بيانات الدراسة للمرة الأولى في أبريل 2017.

حجم هيئة الدراسة

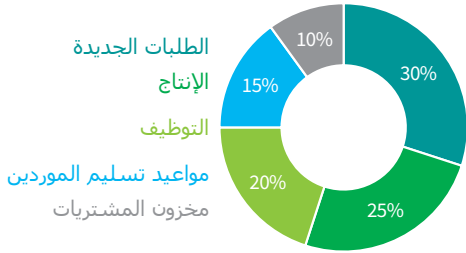
450

شركة

احتساب المؤشر

أعلى بنسبة مئوية
+
(النسبة المئوية لعدم وجود تغيير)/2

أوزان مكونات مؤشر مديري المشتريات



تغطية القطاعات

تتضمن بيانات مؤشر مديري المشتريات ردود من الشركات العاملة في القطاعات المُصنَّفة وفقاً للرموز المُنقَّصة من التفتيح الرابع للتصنيف الصناعي الدولي الموحد:

M	الأنشطة المهنية والعملية والتقنية	C	الصناعات التحويلية
N	أنشطة الإدارة وخدمات الدعم	F	الإنشاءات
P	التعليم*	G	التجارة بالجملة والتجارة بالتجزئة وتصليح السيارات والدراجات النارية
Q	أنشطة الصحة البشرية والعمل الاجتماعي*	H	النقل والتخزين
R	الفنون والتسلية والترفيه	I	الفنادق وأنشطة خدمات المطاعم
S	أنشطة الخدمات الأخرى	J	المعلومات والاتصالات
* القطاع الخاص		K	الأنشطة المالية والتأمينية

للاستفسارات بشأن التقرير

qatarpmi@qfc.qa

سابرينا ماين
اتصالات الشركات
S&P Global Market Intelligence
هاتف: +44 7967 447030
sabrina.mayeen@spglobal.com

مسؤولية الاتصال الإعلامي

رشا كمال الدين
إدارة التسويق والاتصال المؤسسي
مركز قطر للمال
r.kamaleddine@qfc.qa

نبذة عن مؤشرات مدراء المشتريات (PMI)

تغطي دراسات مؤشرات مدراء المشتريات (PMI®) الآن أكثر من 40 دولة ومنطقة رئيسية بما في ذلك منطقة اليورو "Eurozone". وقد أصبحت مؤشرات مدراء المشتريات (PMI®) أكثر الدراسات متابعة في العالم، كما أنها المفضلة لدى البنوك المركزية، والأسواق المالية، وصانعي القرار في مجالات الأعمال وذلك لقدرتها على تقديم مؤشرات شهرية حديثة ودقيقة ومميزة للأنماط الاقتصادية.

www.spglobal.com/marketintelligence/en/mi/products/pmi

نبذة عن ستاندرد أند بورز جلوبال

ستاندرد أند بورز جلوبال (S&P Global) (رمزها في بورصة نيويورك: SPGI) تقدم ستاندرد أند بورز جلوبال (S&P Global) معلومات مهمة وأساسية. تقدم للحكومات والشركات والأفراد البيانات الصحيحة والخبرات والتكنولوجيا حتى يتمكنوا من اتخاذ القرارات عن فئاعة. ومن خلال مساعدة عملائنا على تقييم الاستثمارات الجديدة وتوجيههم في مجالات البيئة والمجتمع والحوكمة وانتقال الطاقة عبر سلاسل التوريد، نفتح فرصاً جديدة ونغلب على التحديات ونسرّع من تقدم العالم إلى الأمام.

تسعى العديد من المؤسسات الرائدة عالمياً للحصول على خدماتنا في توفير التصنيفات الائتمانية والمعايير والتحليلات وحلول سير العمل في أسواق رأس المال والسلع والسيارات على مستوى العالم. ومع كل عرض من عروضنا، نساعد المؤسسات الرائدة في العالم على التخطيط اليوم من أجل الغد. www.spglobal.com

حول مركز قطر للمال

تأسس مركز قطر للمال لينشط داخل الدولة ويقع في مدينة الدوحة حيث يوفر منصة أعمال متميزة للشركات الراغبة في التأسيس ومزاولة أنشطتها في قطر أو المنطقة بوجه عام. كما يتمتع مركز قطر للمال بإطار قانوني وتنظيمي خاص ونظام ضريبي وبيئة أعمال راسخة تجيز الملكية الأجنبية بنسبة تصل إلى 100% وترحيل الأرباح بنسبة 100% وضريبة على الشركات بمعدل تنافسي بنسبة 10% على الأرباح من مصادر محلية.

يُرحب مركز قطر للمال بمجموعة كبيرة من شركات الخدمات المالية وغير المالية.

للمزيد من المعلومات عن الأنشطة المسموح بها ومزايا مزاولة الأعمال تحت مظلة مركز قطر للمال، يرجى زيارة qfc.qa

@QFCAuthority | #QFCMeansBusiness@QFCAuthority
#QFCMeansBusiness

إخلاء مسؤولية

تتولى ملكية حقوق الملكية الفكرية الخاصة بالبيانات الواردة هنا إلى شركة S&P Global أو الشركات التابعة لها أو بترخيص منها. ولا يسمح بأي استخدام غير مصرح، يتضمن على سبيل المثال لا الحصر، النسخ، أو النشر، أو التوزيع، أو النقل للبيانات بأية وسيلة كانت دون موافقة مسبقة من شركة S&P Global. ولا تتحمل شركة S&P Global أية مسؤولية، أو التزام حيال المحتوى أو المعلومات ("البيانات") الواردة في هذا التقرير، أو أي أخطاء، أو عدم الدقة، أو عمليات الحذف، أو تأخير للبيانات، أو عن أي إجراء يتخذ على أساس هذا التقرير. ولا تتحمل S&P Global أية مسؤولية في أي حال من الأحوال عن الأضرار الخاصة، أو العارضة، أو التبعية التي تنتج عن استخدام البيانات الواردة في التقرير. مؤشر مدراء المشتريات PMI® هي إما علامات تجارية أو علامات تجارية مسجلة باسم S&P Global Inc أو حاصلة على ترخيص ب المحدودة و/أو لشركاتها التابعة.

تم نشر هذا المحتوى بواسطة S&P Global Market Intelligence وليس بواسطة S&P Global Ratings، وهو قسم في S&P Global يُدار بشكل منفصل. يُحظر إعادة إنتاج أي معلومات أو بيانات أو مواد، بما في ذلك التصنيفات ("المحتوى") بأي شكل من الأشكال إلا بإذن كتابي مسبق من الطرف المعني. ولا يضمن هذا الطرف والشركات التابعة له والموردون ("موفرو المحتوى") دقة أي محتوى أو كفايته أو اكتماله أو توقيته أو نوفرته، كما أنهم غير مسؤولين عن أي أخطاء أو سهو (ياهمال أو غير ذلك)، بغض النظر عن السبب، أو عن النتائج المترتبة على استخدام هذا المحتوى. لن يتحمل موفرو المحتوى بأي حال من الأحوال المسؤولية عن أي أضرار أو تكاليف أو نفقات أو رسوم قانونية أو خسائر (بما في ذلك فقدان الدخل أو خسارة الأرباح وتكاليف الفرصة البديلة) فيما يتعلق بأي استخدام للمحتوى.