

مركز قطر للمال PMI®

إرتفاع نمو النشاط التجاري لشركات القطاع الخاص غير المرتبط بالطاقة في أبريل

تسجيل ارتفاعات كبيرة في مؤشري الإنتاج والطلبات الجديدة منذ سبتمبر 2023

تحسُّن توقعات النشاط التجاري للعام المقبل

أسعار مستلزمات الإنتاج والسلع والخدمات تنخفض بدرجة طفيفة

الطلبات الجديدة والإنتاج والتوظيف ومواعيد تسليم الموردين ومخزون المشتريات.

وارتفع مؤشر مديري المشتريات من 50.6 نقطة في مارس إلى 52.0 نقطة في أبريل. وكانت القراءة الأخيرة أعلى من المستوى المحايد البالغ 50.0 نقطة وأشارت إلى تحسُّن أقوى في النشاط التجاري لشركات القطاع الخاص غير المرتبط بالطاقة في قطر منذ شهر سبتمبر 2023.

ويعدّ الارتفاع الذي سجله المؤشر الرئيسي بمقدار 1.4 نقطة من أعلى الارتفاعات المسجلة خلال العامين الماضيين، وبشكل يتماشى مع مستوى اتجاه الدراسة على المدى الطويل عند 52.2 نقطة منذ أبريل 2017. وكان لأربعة من أصل خمسة مكونات لمؤشر مديري المشتريات - وهي الطلبات الجديدة، والإنتاج، والتوظيف، ومخزون المشتريات - مساهمات إيجابية في قراءة المؤشر الرئيسي لشهر أبريل. وكما كان الحال خلال العامين الماضيين، كان لتقليص مواعيد تسليم الموردين تأثير طفيف على قراءة المؤشر الرئيسي.

وارتفعت أحجام الأعمال الجديدة لدى شركات القطاع الخاص غير المرتبط بالطاقة في قطر بأسرع معدل خلال سبعة أشهر في أبريل، ويُعزى ذلك إلى استقطاب عملاء جدد وتقديم منتجات تنافسية

سجّل النشاط التجاري لشركات القطاع الخاص غير المرتبط بالطاقة في قطر تحسُّناً أقوى في أبريل 2024، وفق أحدث بيانات مؤشر مديري المشتريات الصادر عن مركز قطر للمال والمُعدّ بواسطة ستاندرد أند بورز غلوبال (S&P Global). وارتفعت مؤشرات الإنتاج والطلبات الجديدة والتوظيف وأنشطة الشراء بمعدلات أسرع مقارنة بشهر مارس 2024، وتحسّنت توقعات النشاط التجاري للإثنين عشر شهراً القادمة. كما أصبحت الضغوط على الأسعار سلبية بدرجة ضئيلة، حيث انخفضت أسعار مستلزمات الإنتاج والسلع والخدمات بشكل هامشي.

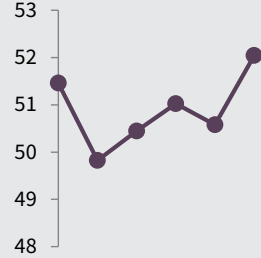
يتمّ تجميع مؤشرات مديري المشتريات لقطر من الردود على أسئلة الاستطلاع، الواردة من لجنة تضمّ حوالي 450 شركة من شركات القطاع الخاص غير المرتبط بالطاقة. وتغطي هذه اللجنة عدة مجالات تشمل الصناعات التحويلية والإنشاءات والبيع بالتجزئة والجملة إلى جانب الخدمات، كما أنّها تعكس هيكل الاقتصاد غير المرتبط بالطاقة وذلك وفقاً لبيانات الحسابات الوطنية الرسمية.

ومؤشر مديري المشتريات الرئيسي التابع لمركز قطر للمال هو مؤشر مركب مكون من رقم واحد يشير إلى أداء شركات القطاع الخاص غير المرتبط بالطاقة في قطر. ويُحتسب مؤشر مديري المشتريات الرئيسي لقطر على أساس مؤشرات

مركز قطر للمال PMI

أبريل 24'
52.0
مارس: 50.6

نوفمبر 23' - أبريل 24'



مركز قطر للمال PMI

معدل موسميًا، < 50 = تحسُّن منذ الشهر الماضي



تابع نظرة عامة...

وأدى التدفق القوي للأعمال الجديدة وزيادة الثقة إلى ارتفاع حاد في معدّل نمو التوظيف، حيث ارتفع معدّل التوظيف للشهر الرابع عشر على التوالي، وكان معدّل استحداث الوظائف أعلى من متوسط الدراسة على المدى الطويل في أبريل. وفي الوقت ذاته، ارتفعت أنشطة الشراء بأسرع معدّل في عشرة أشهر.

واتجهت ضغوط الأسعار إلى الانخفاض في أبريل بسبب انخفاض أسعار مستلزمات الإنتاج وأسعار السلع والخدمات خلال شهر أبريل. ورغم ذلك، كان معدّل انخفاض أسعار مستلزمات الإنتاج والسلع والخدمات هامشياً.

عالية الجودة. كما ارتفع مستوى الطلب في جميع القطاعات الفرعية الأربعة، لا سيما في قطاع الخدمات.

وتماشياً مع الطلبات الجديدة، ارتفع النشاط الكلي في أبريل بأسرع معدّل له منذ شهر سبتمبر 2023. واستمرت الشركات في تخفيض الأعمال غير المنجزة إلى جانب البدء بتنفيذ مشروعات جديدة.

وقدمت شركات القطاع الخاص غير المرتبط بالطاقة توقعات إيجابية بشأن نمو النشاط التجاري خلال الإثني عشر شهراً المقبلة. وربطت الشركات التوقعات الإيجابية بتنفيذ الحملات التسويقية وخطط تطوير الأعمال وتعزيز الكفاءة.

المحتويات

نظرة عامة وتعليق

الإنتاج والطلب

توقعات الشركات

التوظيف والقدرات

الشراء والمخزون

الأسعار

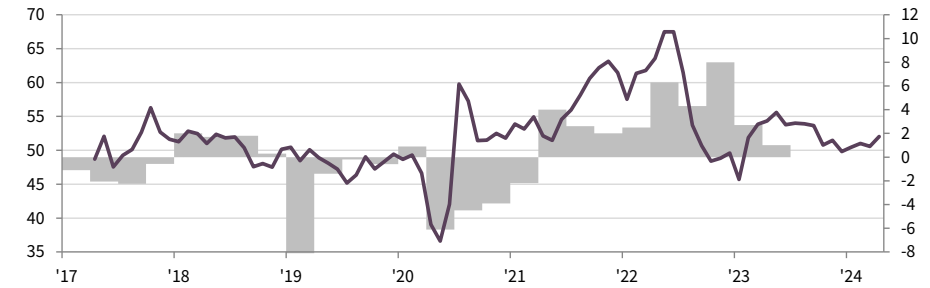
الخدمات المالية

مؤشر PMI العالمي

المنهجية

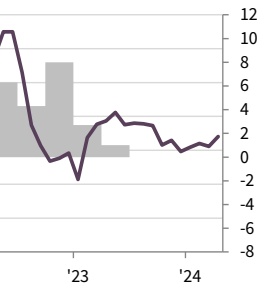
معلومات إضافية

الناتج المحلي الإجمالي القطري
% سنة/سنة



المصادر: مركز قطر للمال، ومؤشر مدراء المشتريات التابع ل مجموعة إس اند بي جلوبال وجهاز التخطيط والإحصاء بدولة قطر.

مؤشر مديري المشتريات لقطر
معدل موسميًا، < 50 = تحسن منذ الشهر الماضي



تعليق

كذلك، أشارت البيانات الأخيرة إلى ضغوط تضخمية ضعيفة على الأسعار، حيث انخفضت أسعار مستلزمات الإنتاج والسلع والخدمات بشكل هامشي".

"سجل مؤشر مديري المشتريات واحدة من أكبر الارتفاعات منذ سنتين في أبريل 2024، مشيراً إلى نمو إجمالي في النشاط التجاري لشركات القطاع الخاص غير المرتبط بالطاقة، هو الأقوى منذ شهر سبتمبر 2023. وسجلت مؤشرات الإنتاج والطلبات الجديدة والتوظيف تحسناً منذ مارس 2024، كما تحسّنت توقعات النشاط التجاري للإثني عشر شهراً المقبلة. وسجلت شركات الخدمات المالية أداءً قوياً وحققت مكاسب كبيرة في الأعمال الجديدة والنشاط التجاري مقارنة بالقطاعات الفرعية الأخرى.

وتعليقاً على نتائج الدراسة الأخيرة، قال يوسف محمد الجيدة، الرئيس التنفيذي لهيئة مركز قطر للمال:

الإنتاج والطلب

الإنتاج

ارتفع معدل نمو النشاط التجاري الكلي في شركات القطاع الخاص غير المرتبط بالطاقة في قطر في أبريل 2024، ويُعزى ذلك بشكل رئيسي إلى التدفق الكبير للطلبات الجديدة. ارتفع مؤشر الإنتاج المعدّل موسميًا إلى أعلى مستوى في سبعة أشهر، مسجلًا قراءة قريبة من مستوى الاتجاه على المدى الطويل البالغ 54.7 نقطة. واستمرّ النشاط التجاري بالنمو منذ النصف الثاني من العام 2020، باستثناء شهري يناير وديسمبر من العام الماضي. وسجلت قطاعات البيع بالجملة والتجزئة والخدمات أعلى معدلات النمو في النشاط التجاري.

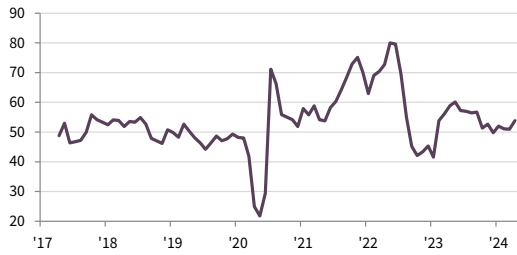
الطلبات الجديدة

ارتفعت الأعمال الجديدة الواردة بأعلى معدل منذ شهر سبتمبر الماضي. وربطت الشركات القطرية ذلك باستقطاب عملاء جدد والمنتجات والخدمات عالية الجودة. وأشارت بيانات القطاعات الفرعية إلى تسجيل شركات الخدمات للارتفاع الأكبر في الطلب في الفترة الأخيرة.

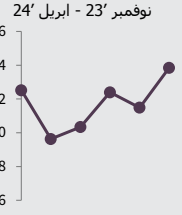
مؤشر الإنتاج
معدل موسميًا، <50 = نمو منذ الشهر الماضي



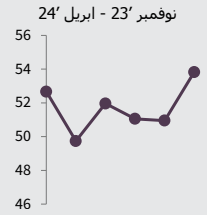
مؤشر الطلبات الجديدة
معدل موسميًا، <50 = نمو منذ الشهر الماضي



مؤشر الإنتاج



مؤشر الطلبات الجديدة



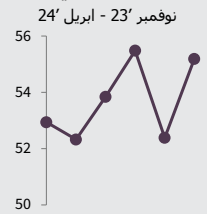
توقعات الشركات

مؤشر الإنتاج المستقبلي
<50 = نمو متوقع خلال الـ 12 شهرًا المقبلة



ظلت توقعات شركات القطاع الخاص غير المرتبط بالطاقة في قطر إيجابية بشأن النشاط التجاري خلال الإثني عشر شهرًا المقبلة في أبريل 2024 وتحسّنت مقارنة بشهر مارس 2024. وظلت قراءة مؤشر الإنتاج المستقبلي متماشية بوجه عام مع متوسط الدراسة على المدى الطويل البالغ 55.0 نقطة. وربطت الشركات القطرية توقعات النمو بتنفيذ الحملات التسويقية وخطط تطوير الأعمال وتحقيق الكفاءة. وقدمت شركات الإنشاءات أفضل التوقعات بشأن النشاط التجاري خلال الإثني عشر شهرًا المقبلة.

مؤشر الإنتاج المستقبلي



التوظيف والقدرات

التوظيف

استمرت الشركات القطرية في زيادة متوسط عدد موظفيها في شهر أبريل 2024 كما أشار مؤشر التوظيف المُعدّل موسميًا إلى ارتفاع أعداد الموظفين للشهر الرابع عشر على التوالي. وارتفع معدل استحداث الوظائف مقارنة بشهر مارس 2024 وظل أعلى من الاتجاه على المدى الطويل.

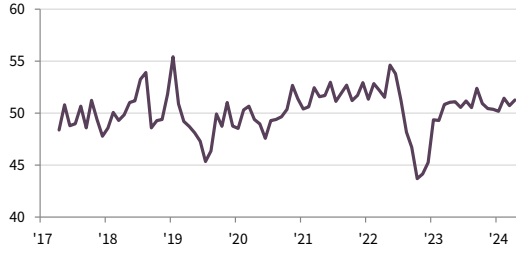
وأشارت بيانات القطاعات الفرعية إلى تكثيف قطاعات الصناعات التحويلية والبيع بالجملة وبالتجزئة لأنشطة التوظيف.

تراكم الأعمال غير المنجزة

سجلت شركات القطاع الخاص غير المرتبط بالطاقة في قطر انخفاضاً جديداً في الأعمال غير المنجزة في أبريل 2024، وانخفضت الأعمال غير المنجزة للمرة التاسعة عشرة في الواحد والعشرين شهراً الماضية. وكان معدل استنفاد الأعمال غير المنجزة في أبريل 2024 مماثلاً لشهر مارس 2024، وانخفض مستوى الأعمال غير المنجزة بدرجة ملحوظة في قطاع الإنشاءات.

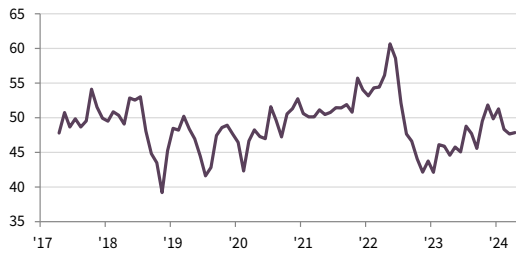
مؤشر التوظيف

معدل موسميًا، < 50 = نمو منذ الشهر الماضي



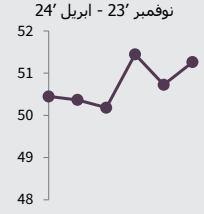
مؤشر تراكم الأعمال غير المنجزة

معدل موسميًا، < 50 = نمو منذ الشهر الماضي



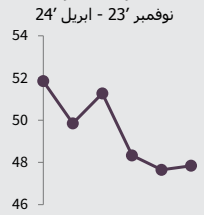
مؤشر التوظيف

نوفمبر '23 - أبريل '24



مؤشر تراكم الأعمال غير المنجزة

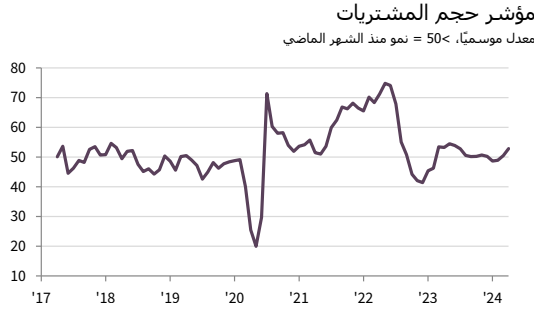
نوفمبر '23 - أبريل '24



الشراء والمخزون

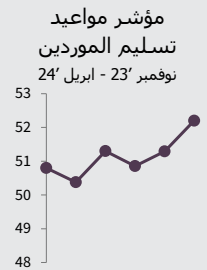
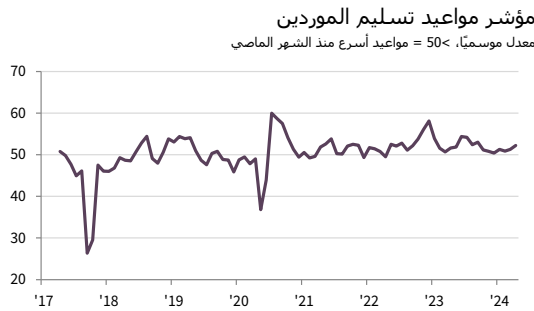
حجم المشتريات

ارتفعت كميات مستلزمات الإنتاج التي طلبتها شركات القطاع الخاص غير المرتبط بالطاقة في قطر للشهر الثاني على التوالي في أبريل 2024. بالإضافة إلى ذلك، كان معدل نمو أنشطة الشراء هو الأعلى منذ يونيو 2023 وأعلى من متوسط الدراسة على المدى الطويل. وسجلت جميع القطاعات الأربعة الفرعية الخاضعة للمراقبة نمواً في أنشطة الشراء.



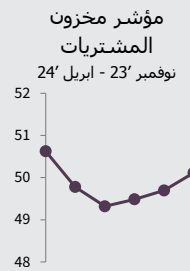
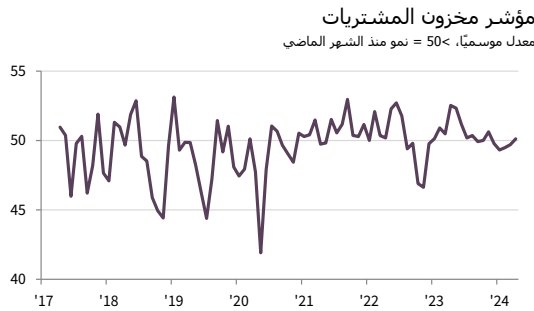
مواعيد تسليم الموردين

استمر أداء الموردين بالتحسن في أبريل 2024. وتحسن متوسط مواعيد تسليم الموردين في كل شهر منذ مايو 2022 وهي السلسلة الأطول في تاريخ الدراسة. وارتفع مؤشر مواعيد تسليم الموردين المعدل موسميًا في الفترة الأخيرة، مشيراً إلى تسجيل أفضل أداء للموردين في سبعة أشهر. وتحسنت مواعيد تسليم الموردين بأعلى مستوى في قطاعات الإنشاءات والبيع بالجملة والبيع بالتجزئة.



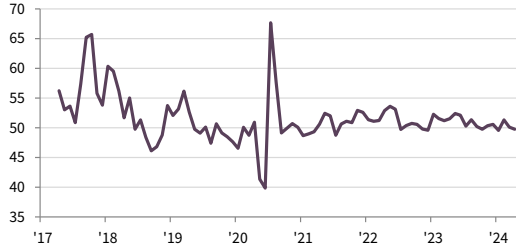
مخزون المشتريات

استقرّ مخزون مستلزمات الإنتاج لدى شركات القطاع الخاص غير المرتبط بالطاقة في قطر في أبريل 2024، حيث سجل مؤشر المخزون من المشتريات المعدل موسميًا قراءة تتماشى مع المستوى المحايد البالغ 50.0 نقطة. وجاء ذلك بعد سلسلة امتدت لأربعة أشهر من انكماش المخزون.



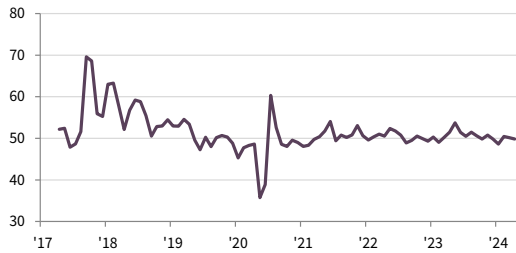
الأسعار

مؤشر إجمالي أسعار مستلزمات الإنتاج
معدل موسميًا، < 50 = تضخم منذ الشهر الماضي



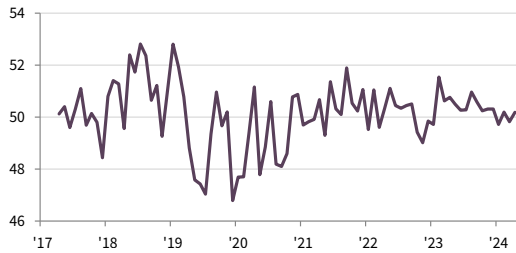
مؤشر أسعار المشتريات

معدل موسميًا، < 50 = تضخم منذ الشهر الماضي



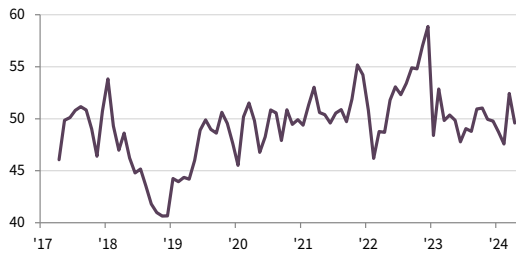
مؤشر تكاليف الموظفين

معدل موسميًا، < 50 = تضخم منذ الشهر الماضي



مؤشر أسعار الإنتاج

معدل موسميًا، < 50 = تضخم منذ الشهر الماضي



إجمالي أسعار مستلزمات الإنتاج

انخفضت أسعار مستلزمات الإنتاج التي دفعتها شركات القطاع الخاص غير المرتبط بالطاقة في قطر بدرجة طفيفة في أبريل 2024 بعد عدم تسجيل أي تغيير في مارس 2024. وبقيت قراءة مؤشر إجمالي أسعار مستلزمات الإنتاج المعدّل موسميًا أدنى من متوسط الدراسة على المدى الطويل بواقع 51.6 نقطة. وسجلت جميع القطاعات الأربعة الخاضعة للمراقبة انخفاضاً في متوسط أسعار مستلزمات الإنتاج بدرجة طفيفة.

أسعار المشتريات

شهد متوسط أسعار الشراء التي دفعتها شركات القطاع الخاص غير المرتبط بالطاقة في قطر تغييراً طفيفاً في شهر أبريل 2024 مقارنة بالشهر الذي سبقه. وسجل مؤشر أسعار الشراء المعدّل موسميًا قراءة قريبة من المستوى المحايد البالغ 50.0 نقطة وظلّ أدنى من مستوى الاتجاه على المدى الطويل البالغ 51.5 نقطة.

تكاليف الموظفين

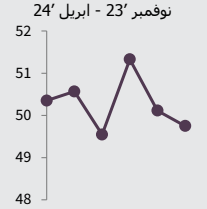
ارتفع متوسط الأجور والرواتب التي دفعتها شركات القطاع الخاص غير المرتبط بالطاقة في قطر بدرجة طفيفة في شهر أبريل 2024. واتضح ذلك في ثلاثة قطاعات فرعية، باستثناء قطاع الصناعات التحويلية.

أسعار الإنتاج

خفضت شركات القطاع الخاص غير المرتبط بالطاقة في قطر أسعار سلعها وخدماتها في أبريل 2024، بعد تسجيل التضخم الأعلى في أسعار السلع والخدمات في أكثر من عام في مارس 2024. وانخفضت أسعار السلع والخدمات لخمس مرات في الأشهر الستة الأخيرة مشيرةً إلى تراجع الضغوط على التكاليف.

وقررت شركات الصناعات التحويلية والخدمات بشكل رئيسي تخفيض أسعار سلعها وخدماتها في أبريل 2024.

مؤشر إجمالي أسعار مستلزمات الإنتاج



مؤشر أسعار المشتريات



مؤشر تكاليف الموظفين



مؤشر أسعار الإنتاج



الخدمات المالية

شركات الخدمات المالية تسجل النمو الأسرع في ستة أشهر

الأعمال الجديدة والنشاط الكلي يسجلان أعلى زيادة منذ شهر أكتوبر 2023

تحسُن أنشطة التوظيف وتوقعات النشاط التجاري للإثني عشر شهراً المقبلة

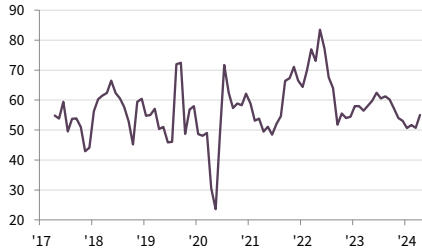
استقرار الضغوط على التكاليف بوجه عام

سجّلت شركات الخدمات المالية القطرية نمواً سريعاً في أحجام النشاط التجاري والعقود الجديدة في أبريل. وارتفع مؤشر النشاط التجاري والأعمال الجديدة لشركات الخدمات المالية إلى أعلى مستوى في ستة أشهر بواقع 55.2 نقطة و 55.0 نقطة على التوالي. وقدمت شركات الخدمات المالية توقعات أكثر إيجابية بشأن النشاط التجاري للإثني عشر شهراً المقبلة وكان مستوى الثقة الأعلى منذ شهر نوفمبر الماضي. وانعكس ذلك في زيادة أنشطة التوظيف بشكل حاد، لتكتمل بذلك سلسلة النمو التي تشهدها أنشطة التوظيف لثلاثة عشر شهراً.

أما بالنسبة للأسعار، فقد انخفض متوسط الرسوم التي حددتها شركات الخدمات المالية للمرة الرابعة على التوالي. وفي الوقت ذاته، لم يطرأ أي تغيير على متوسط أسعار مستلزمات الإنتاج مقارنة بشهر مارس 2024.

مؤشر الأعمال الجديدة

معدل موسميًا، < 50 = نمو منذ الشهر الماضي



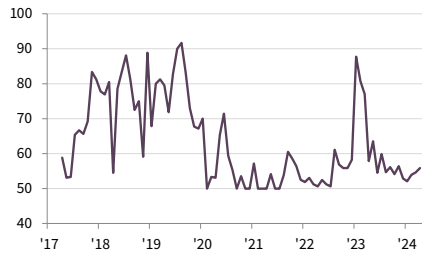
مؤشر النشاط التجاري

معدل موسميًا، < 50 = نمو منذ الشهر الماضي



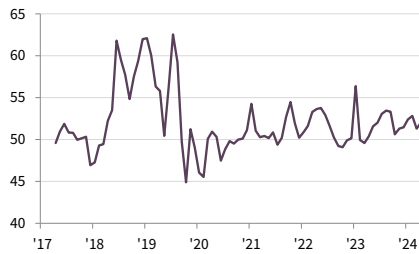
مؤشر النشاط المستقبلي

< 50 = نمو متوقع خلال الـ 12 شهراً المقبلة



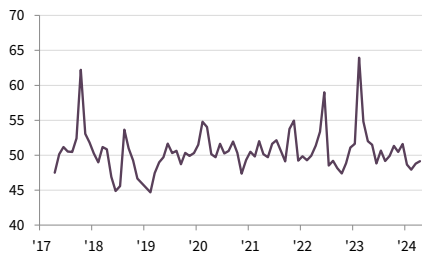
مؤشر التوظيف

معدل موسميًا، < 50 = تضخم منذ الشهر الماضي



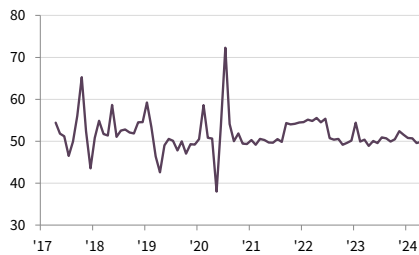
مؤشر أسعار المنتجات والخدمات

معدل موسميًا، < 50 = تضخم منذ الشهر الماضي



مؤشر أسعار مستلزمات الإنتاج

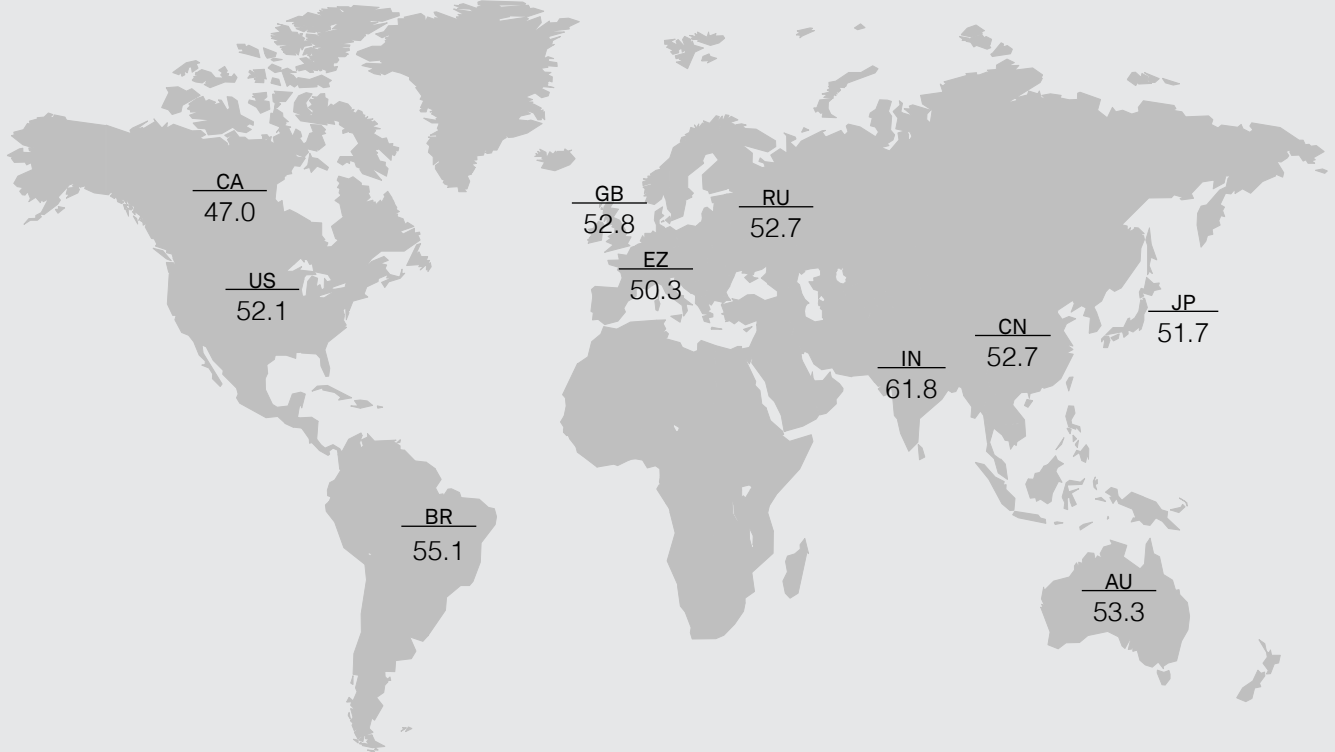
معدل موسميًا، < 50 = تضخم منذ الشهر الماضي



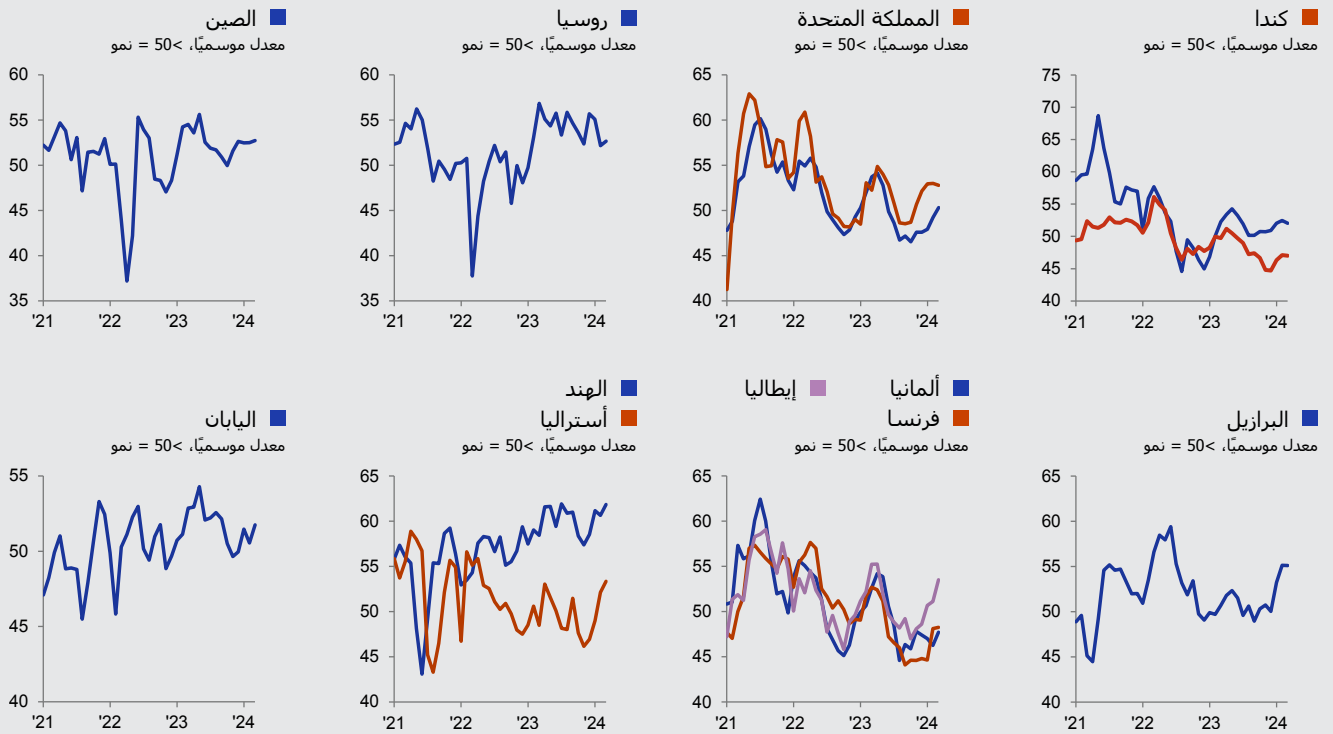
مؤشر PMI العالمي

مؤشر الإنتاج المركب هو متوسط محسوب وفق الناتج المحلي الإجمالي لمؤشر إنتاج التصنيع ومؤشر النشاط التجاري الخدمي.

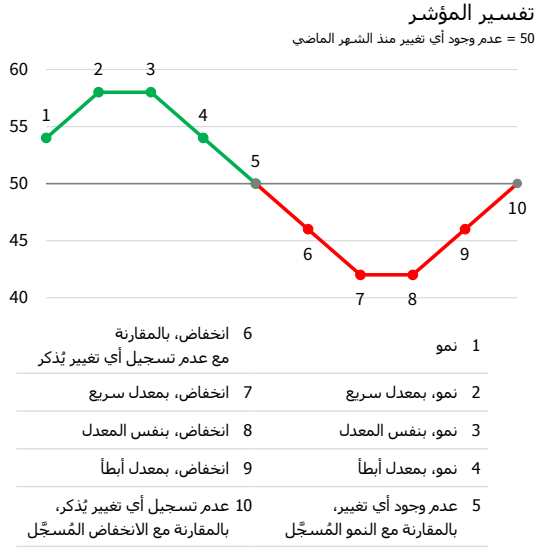
مؤشر الإنتاج المركب، مارس 2024
معدل موسميًا، < 50 = نمو منذ الشهر الماضي



مؤشر الإنتاج المركب



المنهجية



يتم إعداد مؤشر PMI® التابع لمركز قطر للمال بواسطة مجموعة إس أند بي جلوبال من خلال الاستعانة بالردود على الاستبيانات المرسلة إلى مديري المشتريات في هيئة تضم حوالي 450 شركة من شركات القطاع الخاص القطري غير المرتبط بالطاقة. والهيئة مقسمة حسب الحجم التفصيلي للقطاعات والقوى العاملة بالشركات، وبناءً على المساهمات في إجمالي الناتج المحلي. وتغطي الدراسة القطاعات التالية: الصناعات التحويلية، والإنشاءات، والبيع بالتجزئة والبيع بالجملة، والخدمات.

يتم جمع الردود على الاستبيان في النصف الثاني من كل شهر ويشير إلى اتجاه التغيير مقارنة بالشهر السابق. يتم حساب مؤشر انتشار لكل متغير من متغيرات الاستبيان. المؤشر هو مجموع النسبة المئوية للاستجابات "الأعلى" ونصف النسبة المئوية من الردود "غير المتغيرة". تتراوح المؤشرات بين 0 و 100، حيث القراءة الأعلى من 50 تشير إلى زيادة إجمالية مقارنة بالشهر السابق، وتشير القراءة الأقل من 50 إلى انخفاض عام. بعد ذلك يتم تعديل المؤشرات موسميًا.

القراءة الرئيسية هي مؤشر مدراء المشتريات (PMI). مؤشر PMI هو متوسط المؤشرات الخمسة التالية: الطلبات الجديدة (30%)، الإنتاج (25%)، التوظيف (20%)، مواعيد تسليم الموردين (15%)، ومخزون المشتريات (10%). عند حساب مؤشر PMI يتم عكس مؤشر مواعيد تسليم الموردين بحيث يتحرك في اتجاه مماثل للمؤشرات الأخرى.

لا يتم مراجعة بيانات الدراسة الأساسية بعد النشر، لكن قد تتم مراجعة العوامل الموسمية من وقت لآخر حسبما يتناسب، وهذا يؤثر على سلسلة البيانات المعدلة موسميًا.

لمزيد من المعلومات عن منهجية دراسة مؤشر PMI، يُرجى الاتصال بـ economics@spglobal.com.

تواريخ جمع بيانات الدراسة وتاريخ بدء الدراسة

تم جمع البيانات خلال الفترة من 4 إلى 23 أبريل 2024. جُمعت بيانات الدراسة للمرة الأولى في أبريل 2017.

حجم هيئة الدراسة

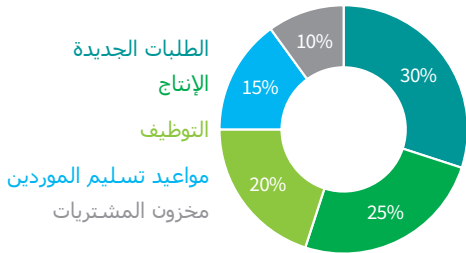
450

شركة

احتساب المؤشر

أعلى بنسبة مئوية
+
(النسبة المئوية لعدم وجود تغيير)/2

أوزان مكونات مؤشر مديري المشتريات



تغطية القطاعات

تتضمن بيانات مؤشر مديري المشتريات ردود من الشركات العاملة في القطاعات المُصنَّفة وفقاً للرموز المُنقَّصة من الترميز الرابع للتصنيف الصناعي الدولي الموحد:

M	الأنشطة المهنية والعملية والتقنية	C	الصناعات التحويلية
N	أنشطة الإدارة وخدمات الدعم	F	الإنشاءات
P	التعليم*	G	التجارة بالجملة والتجارة بالتجزئة وتصليح السيارات والدراجات النارية
Q	أنشطة الصحة البشرية والعمل الاجتماعي*	H	النقل والتخزين
R	الفنون والتسلية والترفيه	I	الفنادق وأنشطة خدمات المطاعم
S	أنشطة الخدمات الأخرى	J	المعلومات والاتصالات
* القطاع الخاص		K	الأنشطة المالية والتأمينية

للاستفسارات بشأن التقرير

qatarpmi@qfc.qa

سابرينا مابين
اتصالات الشركات
S&P Global Market Intelligence
هاتف: +44 7967 447030
sabrina.mayeen@spglobal.com

مسؤولية الاتصال الإعلامي

رشا كمال الدين
مركز قطر للتسويق والاتصال المؤسسي
مركز قطر للمال
r.kamaleddine@qfc.qa

نبذة عن مؤشرات مدراء المشتريات (PMI)

تغطي دراسات مؤشرات مدراء المشتريات (PMI®) الآن أكثر من 40 دولة ومنطقة رئيسية بما في ذلك منطقة اليورو "Eurozone". وقد أصبحت مؤشرات مدراء المشتريات (PMI®) أكثر الدراسات متابعة في العالم، كما أنها المفضلة لدى البنوك المركزية، والأسواق المالية، وصانعي القرار في مجالات الأعمال وذلك لقدرتها على تقديم مؤشرات شهرية حديثة ودقيقة ومميزة للأنماط الاقتصادية.

www.spglobal.com/marketintelligence/en/mi/products/pmi

نبذة عن ستاندرد أند بورز جلوبال

ستاندرد أند بورز جلوبال (S&P Global) (رمزها في بورصة نيويورك: SPGI) تقدم ستاندرد أند بورز جلوبال (S&P Global) معلومات مهمة وأساسية. تقدم للحكومات والشركات والأفراد البيانات الصحيحة والخبرات والتكنولوجيا حتى يتمكنوا من اتخاذ القرارات عن قناعة. ومن خلال مساعدة عملائنا على تقييم الاستثمارات الجديدة وتوجيههم في مجالات البيئة والمجتمع والحوكمة وانتقال الطاقة عبر سلاسل التوريد، نفتح فرصاً جديدة ونغلب على التحديات ونسرّع من تقدم العالم إلى الأمام.

تسعى العديد من المؤسسات الرائدة عالمياً للحصول على خدماتنا في توفير التصنيفات الائتمانية والمعايير والتحليلات وحلول سير العمل في أسواق رأس المال والسلع والسيارات على مستوى العالم. ومع كل عرض من عروضنا، نساعد المؤسسات الرائدة في العالم على التخطيط اليوم من أجل الغد. www.spglobal.com

حول مركز قطر للمال

تأسس مركز قطر للمال لينشط داخل الدولة ويقع في مدينة الدوحة حيث يوفر منصة أعمال متميزة للشركات الراغبة في التأسيس ومزاولة أنشطتها في قطر أو المنطقة بوجه عام. كما يتمتع مركز قطر للمال بإطار قانوني وتنظيمي خاص ونظام ضريبي وبيئة أعمال راسخة تجيز الملكية الأجنبية بنسبة تصل إلى 100% وترحيل الأرباح بنسبة 100% وضريبة على الشركات بمعدل تنافسي بنسبة 10% على الأرباح من مصادر محلية.

يُرحب مركز قطر للمال بمجموعة كبيرة من شركات الخدمات المالية وغير المالية.

للمزيد من المعلومات عن الأنشطة المسموح بها ومزايا مزاولة الأعمال تحت مظلة مركز قطر للمال، يرجى زيارة qfc.qa

@QFCAuthority | #QFCMeansBusiness@QFCAuthority
#QFCMeansBusiness

إخلاء مسؤولية

تتولى ملكية حقوق الملكية الفكرية الخاصة بالبيانات الواردة هنا إلى شركة S&P Global أو الشركات التابعة لها أو بترخيص منها. ولا يسمح بأي استخدام غير مصرح، يتضمن على سبيل المثال لا الحصر، النسخ، أو النشر، أو التوزيع، أو النقل للبيانات بأية وسيلة كانت دون موافقة مسبقة من شركة S&P Global. ولا تتحمل شركة S&P Global أية مسؤولية، أو التزام حيال المحتوى أو المعلومات ("البيانات") الواردة في هذا التقرير، أو أي أخطاء، أو عدم الدقة، أو عمليات الحذف، أو تأخير للبيانات، أو عن أي إجراء يتخذ على أساس هذا التقرير. ولا تتحمل S&P Global أية مسؤولية في أي حال من الأحوال عن الأضرار الخاصة، أو العارضة، أو التبعية التي تنتج عن استخدام البيانات الواردة في التقرير. مؤشر مدراء المشتريات PMI® هي إما علامات تجارية أو علامات تجارية مسجلة باسم S&P Global Inc أو حاصلة على ترخيص ب المحدودة وأ/أو لشركاتها التابعة.

تم نشر هذا المحتوى بواسطة S&P Global Market Intelligence وليس بواسطة S&P Global Ratings. وهو قسم في S&P Global يُدار بشكل منفصل. يُحظر إعادة إنتاج أي معلومات أو بيانات أو مواد، بما في ذلك التصنيفات ("المحتوى") بأي شكل من الأشكال إلا بإذن كتابي مُسبق من الطرف المعني. ولا يضمن هذا الطرف والشركات التابعة له والموردون ("موفرو المحتوى") دقة أي محتوى أو كفايته أو اكتماله أو توقيته أو نوفرته، كما أنهم غير مسؤولين عن أي أخطاء أو سهو (ياهمال أو غير ذلك)، بغض النظر عن السبب، أو عن النتائج المترتبة على استخدام هذا المحتوى. لن يتحمل موفرو المحتوى بأي حال من الأحوال المسؤولية عن أي أضرار أو تكاليف أو نفقات أو رسوم قانونية أو خسائر (بما في ذلك فقدان الدخل أو خسارة الأرباح وتكاليف الفرصة البديلة) فيما يتعلق بأي استخدام للمحتوى.